

# ポケット情報清須

水と歴史に織りなされた  
安心・快適で魅力あふれる  
“はぐくみ年”



面積 1,735ha  
東西 約5.5km  
南北 約8.0km  
市の花 桜・チューリップ(H19.10.1制定)  
市の木 花木(ハズキ)(H19.10.1制定)

## 行財政

歳入・歳出決算額(R6年度)  
一般会計  
歳入総額 33,386,204千円  
歳出総額 32,123,540千円  
特別会計  
歳入総額 13,040,680千円  
歳出総額 12,810,243千円

市民一人あたりの市税負担額  
(R7.3.31現在の総人口68,781人で割った額)  
市民税 75,903円  
固定資産税 85,939円  
軽自動車税 2,051円  
市たばこ税 6,676円  
都市計画税 11,434円  
合計 182,003円

行政の状況(R7.4.1現在)  
職員数 456人  
平均年齢 37.1歳

## 観光・その他

名称	開館時間	休館日	施設紹介
清洲城 問合せ 052-409-7330	午前9時～午後4時30分	月曜日(休日の場合は直後の平日)及び12月29日～31日ただし桜の花見期間は除く。	平成元年に再建された清洲城は、城史の発掘・補正委員会の下で取り戻された足がかりとなった城です。春になると満開に咲き誇る桜を楽しむこともできます。
清洲ふるさと問合せ 052-409-3288	午前9時～午後5時	同上	清洲古城跡公園に隣接し、文字橋から清洲城全景を望むことができます。清洲城天守閣、清洲公園、清洲古城跡公園を散策し、その後休園までご利用いただけます。また、清洲に關したお土産を販売しています。
西枇杷島西園記念館 問合せ 052-400-2911(代表)	午前10時～午後4時 入館は午後5時30分まで	毎月曜日及び祝日の翌日(休日の場合は直後の平日)、12月29日～1月3日まで	下小田原の市の創始者の一人といわれる山田九左衛門家の住居を、平成4年に移築復元したものです。明治の初期に建てられ、美濃漆を形成して建て直されたのが江戸時代の青物問屋の様式を伝える建物です。
夢広場はるひ問合せ 052-400-1044 052-519-0000 052-400-2911(代表)	午前10時～午後7時 ただし、美術展の人数は午後6時30分まで	毎月曜日(休日の場合は直後の平日)及び12月29日～1月3日 ※特別展期間(年一回)	「夢広場はるひ」は、「市立図書館」と、「はるひ美術館」・「はるひ夢の森公園」の3つの施設から成り、「緑と憩いの文化ゾーン」として位置づけられています。市立図書館は、児童用スペースを十分に確保し、子どもから高齢者までゆったりご利用いただけます。はるひ美術館は、小規模ながら魅力ある建物のひとつです。また、地場産品に由来する文化の発信地となることを目指して、美術作品を収集、展示、販売しています。

## 市内の主な観光施設

施設名	電話番号
○ 市役所等	
清須市役所(北館・南館)	
西枇杷島西サービスセンター(にしびさわやかプラザ内)	
清洲市民サービスセンター(清洲市民センター)	052-400-2911(代表)
春日市民サービスセンター(春日老人福祉センター)	
○ 会館・センター等	
にしび創造センター	052-504-6361
にしびさわやかプラザ	052-502-7575
清洲市民センター	052-409-6471
春日公民館	052-400-2700
新川防災センター	052-409-1535
五条川防災センター	052-693-5010
○ 福祉センター	
西枇杷島老人福祉センター	052-502-7530
清洲総合福祉センター	052-401-0031 (清須市社会福祉協議会)
春日老人福祉センター	052-400-2911(代表)
新川福祉センター	052-409-4554
○ 社会体育施設	
春日B&G体育館	052-400-2651
アルコ清洲	052-409-8181
カルテハ新川	052-401-2666

## 選挙・議会

選挙人登録者数(R7.12.1現在)  
総数 55,512人  
男 27,754人  
女 27,758人  
市議会議員数(R7.12.1現在)  
定数 21人 現在数 21人

## 教育

(R7.12.1現在)  
幼稚園数(公立) 1園 幼児数 105人  
小学校数(公立) 8校 児童数 3,928人  
中学校数(公立) 4校 生徒数 1,867人

## 子育て

(R7.12.1現在)  
保育園数(公立) 12園 園児数 1,261人  
認定子ども園数(私立) 3園  
小規模保育園施設数(私立) 4園  
児童館・児童センター数 8箇所  
子育て支援センター数 4箇所  
児童遊園地 13箇所  
ちびっこ広場数 28箇所

## 農業

(R2.2.1現在)  
総農家数 133戸  
主業農家 16戸  
準主業農家 32戸  
副業の農家 85戸

農業就業人口 330人  
男 175人  
女 155人

経営耕地総面積 64ha  
田 30ha  
畑 33ha  
樹園地 1ha  
※R2 農林業センサスより

清須市の特産物  
宮重だいこん・かりもり・土田かぼちゃ・だいこんきよす・バサリ・小松菜・ほうれんそう・にんじん・切花

## 治安・消防

(R6年)  
交通事故発生状況 2,090件  
うち 人身事故 186件  
(うち 死亡事故 1件)

刑法犯発生状況 406件

火災発生状況 15件  
建物焼損床面積 1,229㎡  
損壊額 54,475千円

救急出動状況 3625件  
うち 急病 2,509件  
交通事故 173件  
一般負傷 522件  
その他 421件

消防分団数(R6.12.1現在) 12団  
団員数 259人

## 事業所

産業	事業所数	従業者数(人)
総数	2,517	28,969
農林漁数	1	5
建設業	276	1,837
製造業	422	9,089
情報通信業	15	117
運輸・郵便業	100	2,388
卸売・小売業	625	6,716
金融・保険業	21	220
不動産業	146	365
学術研究等	91	867
宿泊・飲食等	201	1,512
生活・娯楽	163	649
教育・学習等	67	509
医療・福祉等	172	2,493
その他	217	2,420

※R3 経済センサス-活動調査より

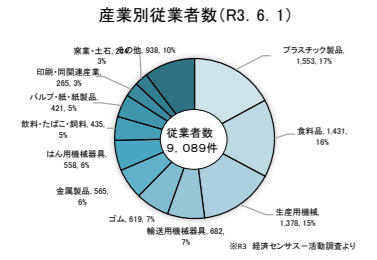
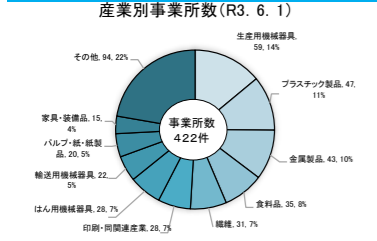
## 商業

(R3.6.1現在)  
事業所数 625事業所  
うち 卸売業 261事業所  
小売業 364事業所  
従業者数 6,716人  
うち 卸売業 3,453人  
小売業 3,263人

## 公共交通

※R3 経済センサス-活動調査より  
駅数 10駅  
うち JR1駅 名鉄7駅 城北線2駅  
きよすあしがるバス  
乗客数(未就学児含む)  
平成29年度 59,218人  
平成30年度 69,986人  
令和元年度 82,609人  
令和2年度 64,954人  
令和3年度 70,263人  
令和4年度 76,035人  
令和5年度 86,587人  
令和6年度 87,931人

## 工業



## 人口

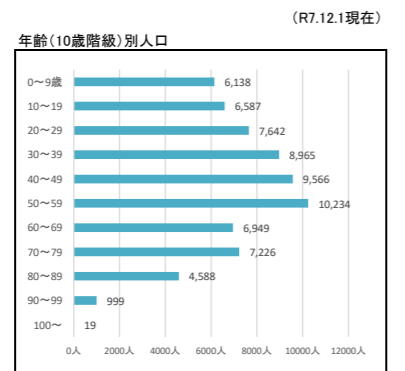
総人口(R7.12.1現在) 68,913人  
男 34,665人  
女 34,248人  
世帯 31,364世帯  
※清須市住民基本台帳より

国勢調査人口(R2.10.1)  
総人口 67,352人  
男 33,520人  
女 33,832人  
世帯 28,929世帯

自然動態(R6年)  
出生 569人  
死亡 750人  
※清須市住民基本台帳より

社会動態(R6年)  
転入 3,077人  
転出 3,091人  
その他 52人  
※清須市住民基本台帳より

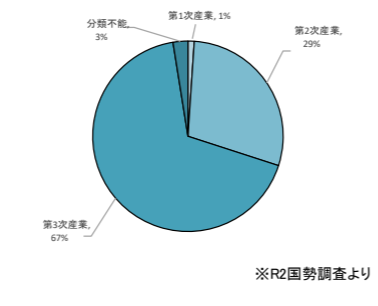
## 人口



年齢3区分別人口  
年少人口(14歳以下) 9,447人  
生産年齢人口(15歳～64歳) 43,429人  
老年人口(65歳以上) 16,037人  
※清須市住民基本台帳より

## 人口

(R2.10.1現在)  
産業別従業者数  
総 32,437人  
第1次産業 344人  
第2次産業 9,383人  
第3次産業 21,892人  
分類不能 818人



## 人口

総人口(R7.12.1現在) 68,913人  
男 34,665人  
女 34,248人  
世帯 31,364世帯  
※清須市住民基本台帳より