

平成24年度 児童館利用状況

資料 7-1

月	西枇杷島児童館							小田井児童館							清洲児童館							清洲児童センター								
	自由来館者数						放課後児童クラブ利用者数	自由来館者数						放課後児童クラブ利用者数	自由来館者数						放課後児童クラブ利用者数									
	小学生	中学生	高校生	乳幼児	保護者	計	なかよし	小学生	中学生	高校生	乳幼児	保護者	計	あそび	小学生	中学生	高校生	乳幼児	保護者	計	げんきっ子	にこにこ	小学生	中学生	高校生	乳幼児	保護者	計	東げんきっ子	東にこにこ
4月	112	3	0	340	358	813	428	455	31	0	283	295	1,064	546	211	1	0	38	68	318	836	657	545	10	0	241	263	1,059	406	225
5月	116	0	0	481	403	1,000	311	297	67	1	404	380	1,145	674	127	0	0	102	138	367	652	716	435	19	0	366	362	1,182	395	239
6月	119	12	0	539	482	1,152	303	291	50	3	506	482	1,332	565	128	5	0	140	210	483	581	652	510	4	0	363	350	1,227	372	217
7月	226	2	0	388	353	969	398	609	126	3	622	556	1,916	589	198	4	0	133	187	522	745	682	707	16	3	319	321	1,366	394	228
8月	293	5	1	222	199	720	582	804	253	1	428	350	1,836	585	196	0	0	53	90	339	1,048	515	801	11	0	154	148	1,114	426	182
9月	135	0	0	477	403	1,015	314	364	81	2	564	534	1,545	503	80	0	0	168	173	421	521	632	429	9	0	348	319	1,105	208	166
10月	93	1	0	607	518	1,219	357	279	35	1	614	519	1,448	571	117	0	0	171	185	473	572	680	379	5	0	376	336	1,096	430	190
11月	125	0	0	389	338	852	306	325	28	0	536	455	1,344	492	121	0	0	135	150	406	545	669	381	4	0	348	303	1,036	388	145
12月	156	0	0	219	189	564	274	445	12	1	381	313	1,152	421	107	0	0	120	137	364	575	591	372	0	0	230	195	797	366	126
1月	118	0	1	268	214	601	235	175	16	0	510	442	1,143	374	145	0	0	171	254	570	532	535	246	1	0	207	189	643	359	117
2月																														
3月																														
計	1,493	23	2	3,930	3,457	8,905	3,508	4,044	699	12	4,848	4,326	13,925	5,320	1,430	10	0	1,231	1,592	4,263	6,607	6,329	4,805	79	3	2,952	2,786	10,625	3,744	1,835
月	新川児童館							星の宮児童センター							桃栄児童館							春日児童館								
	自由来館者数						放課後児童クラブ利用者数	自由来館者数						放課後児童クラブ利用者数	自由来館者数						放課後児童クラブ利用者数									
	小学生	中学生	高校生	乳幼児	保護者	計	新川	わんぱく	小学生	中学生	高校生	乳幼児	保護者	計	星の宮	小学生	中学生	高校生	乳幼児	保護者	計	桃栄	小学生	中学生	高校生	乳幼児	保護者	計	春日	
4月	263	8	0	16	21	308	705	263	589	68	3	389	319	1,368	536	166	2	0	26	23	217	613	71	7	3	43	59	183	687	
5月	96	2	0	25	22	145	648	265	513	31	39	378	348	1,309	483	99	0	0	18	18	135	693	65	48	0	105	98	316	822	
6月	157	4	2	73	85	321	600	203	453	43	0	527	390	1,413	472	146	2	0	30	36	214	644	44	5	0	148	133	330	698	
7月	205	13	0	73	79	370	622	234	645	87	0	445	381	1,558	562	236	1	0	25	23	285	645	102	33	3	79	79	296	774	
8月	188	31	0	7	16	242	545	248	729	150	0	238	184	1,301	581	114	3	0	14	29	160	469	41	13	0	14	13	81	700	
9月	124	0	0	54	59	237	519	177	387	62	0	402	326	1,177	472	115	0	0	53	44	212	562	46	3	0	113	100	262	703	
10月	142	0	0	77	61	280	557	187	519	45	0	511	406	1,481	522	137	0	0	65	57	259	616	89	8	0	140	113	350	770	
11月	74	3	0	64	77	218	525	175	507	23	0	396	329	1,255	450	72	0	0	37	37	146	583	45	5	0	162	119	331	752	
12月	143	0	0	90	99	332	459	159	631	44	2	268	231	1,176	412	109	0	0	27	29	165	484	120	7	0	94	108	329	667	
1月	69	0	0	24	90	183	432	134	449	8	0	303	261	1,021	407	41	0	0	17	16	74	489	22	0	0	96	91	209	630	
2月																														
3月																														
計	1,461	61	2	503	609	2,636	5,612	2,045	5,422	561	44	3,857	3,175	13,059	4,897	1,235	8	0	312	312	1,867	5,798	645	129	6	994	913	2,687	7,203	

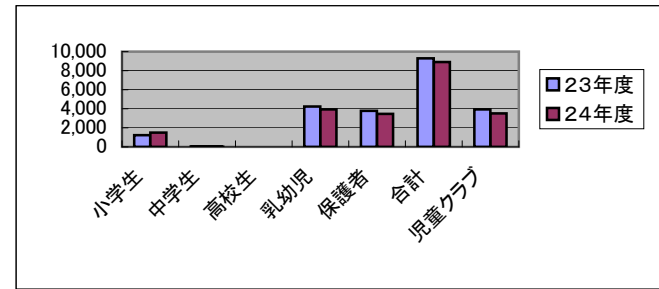
8館総合計

月	自由来館者数						放課後児童クラブ利用者数
	小学生	中学生	高校生	乳幼児	保護者	計	
4月	2,412	130	6	1,376	1,406	5,330	5,902
5月	1,748	167	40	1,879	1,769	5,603	5,898
6月	1,848	125	5	2,326	2,168	6,472	5,307
7月	2,928	282	9	2,084	1,979	7,282	5,873
8月	3,166	466	2	1,130	1,029	5,793	5,881
9月	1,680	155	2	2,179	1,958	5,974	4,777
10月	1,755	94	1	2,561	2,195	6,606	5,452
11月	1,650	63	0	2,067	1,808	5,588	5,030
12月	2,083	63	3	1,429	1,301	4,879	4,534
1月	1,265	25	1	1,596	1,557	4,444	4,244
2月	0	0	0	0	0	0	0
3月	0	0	0	0	0	0	0
計	20,535	1,570	69	18,627	17,170	57,971	52,898

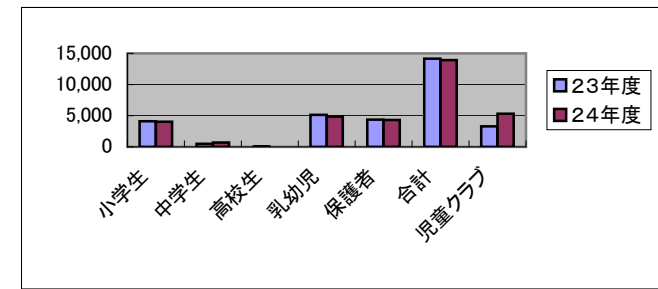
※ 自由来館者数の合計には、放課後児童クラブ利用者数は含まれていません。

清須市児童館利用状況比較表 (平成23年度・平成24年度 4月～1月)

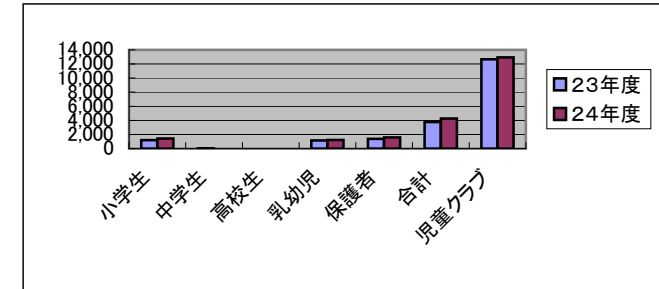
西枇杷島児童館							
	自由来館者数						放課後 児童クラブ
	小学生	中学生	高校生	乳幼児	保護者	合計	
23年度	1,224	52	0	4,233	3,784	9,293	3,941
24年度	1,493	23	2	3,930	3,457	8,905	3,508



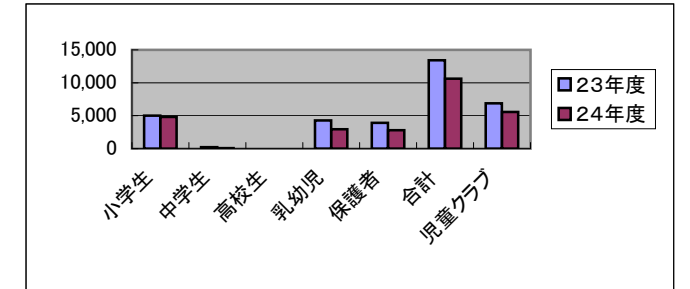
小田井児童館							
	自由来館者数						放課後 児童クラブ
	小学生	中学生	高校生	乳幼児	保護者	合計	
23年度	4,114	487	32	5,145	4,377	14,155	3,280
24年度	4,044	699	12	4,848	4,326	13,929	5,320



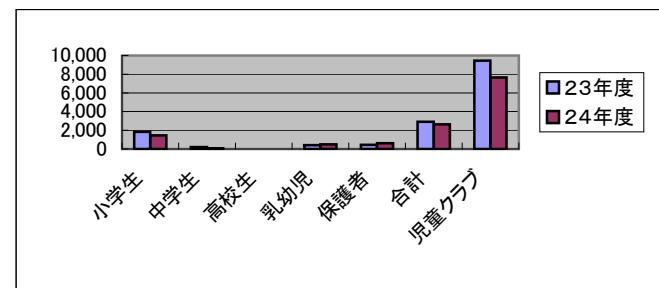
清洲児童館							
	自由来館者数						放課後 児童クラブ
	小学生	中学生	高校生	乳幼児	保護者	合計	
23年度	1,202	27	0	1,150	1,389	3,768	12,670
24年度	1,430	10	0	1,231	1,592	4,263	12,936



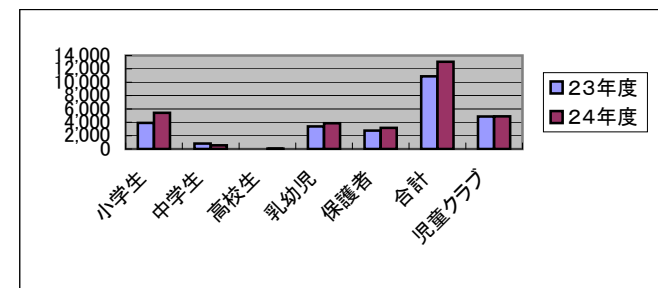
清洲児童センター							
	自由来館者数						放課後 児童クラブ
	小学生	中学生	高校生	乳幼児	保護者	合計	
23年度	5,007	216	6	4,277	3,906	13,412	6,869
24年度	4,805	79	3	2,952	2,786	10,625	5,579



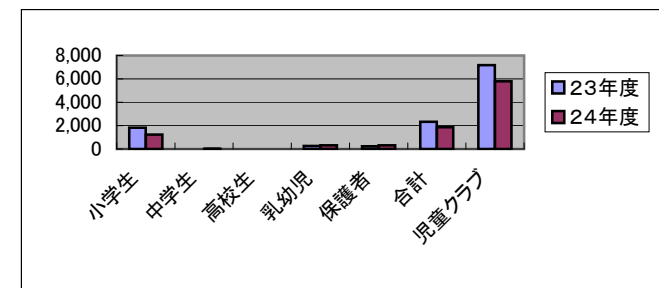
新川児童館							
	自由来館者数						放課後 児童クラブ
	小学生	中学生	高校生	乳幼児	保護者	合計	
23年度	1,834	207	1	417	450	2,909	9,455
24年度	1,461	61	2	503	609	2,636	7,657



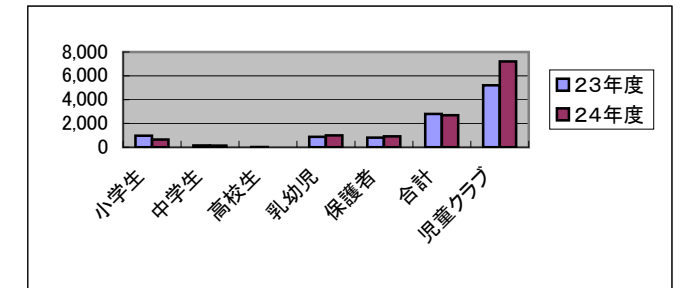
星の宮児童センター							
	自由来館者数						放課後 児童クラブ
	小学生	中学生	高校生	乳幼児	保護者	合計	
23年度	3,916	824	1	3,380	2,752	10,873	4,861
24年度	5,422	561	44	3,857	3,175	13,059	4,897



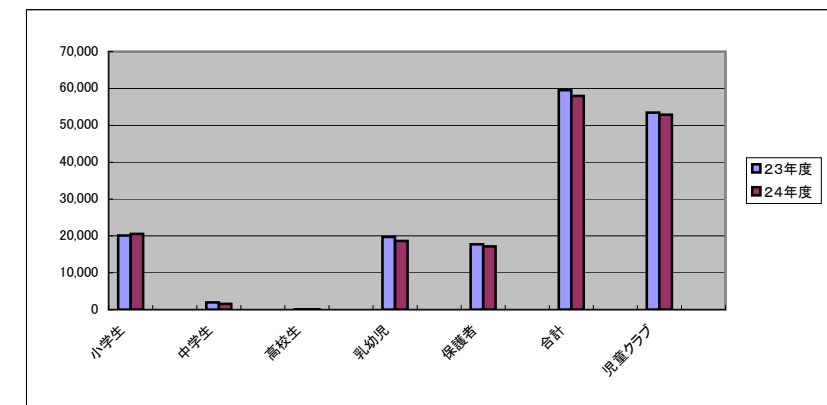
桃栄児童館							
	自由来館者数						放課後 児童クラブ
	小学生	中学生	高校生	乳幼児	保護者	合計	
23年度	1,826	0	0	261	238	2,325	7,176
24年度	1,235	8	0	312	312	1,867	5,798



春日児童館							
	自由来館者数						放課後 児童クラブ
	小学生	中学生	高校生	乳幼児	保護者	合計	
23年度	966	142	19	873	802	2,802	5,209
24年度	645	129	6	994	913	2,687	7,203



8館総合計							
	自由来館者数						放課後 児童クラブ
	小学生	中学生	高校生	乳幼児	保護者	合計	
23年度	20,089	1,955	59	19,736	17,698	59,537	53,461
24年度	20,535	1,570	69	18,627	17,170	57,971	52,898



放課後児童クラブと放課後子ども教室の比較表（参考）

区 分		放課後児童クラブ				放課後子ども教室					
対 象 者		小学校1年生～3年生				同左					
開 設 場 所（定員）		施設名	平成23年度 （3月末現在）		平成24年度 （1月現在）		施設名	平成23年度 （3月末現在）		平成24年度 （1月現在）	
			定員	登録	定員	登録		定員	登録	定員	登録
		西枇児童館	40	29	40	23	西枇杷島小	100	89	100	133
		小田井児童館	40	25	40	40					
		清洲児童館	100	83	100	90	清 洲 小	100	171	—	238
		清洲児童C	60	48	60	39					
		新川児童館	80	51	80	48	新 川 小	100	121	—	132
		桃栄児童館	30	45	30	40					
星の宮児童C	30	35	30	33							
春日児童館	40	32	40	48	春 日 小	100	118	100	128		
計		420	348	420	361	計	400	499	—	631	
開 設 日		月曜日～土曜日				平常授業日					
利 用 時 間	平 日	下校時～19:00 <延長>18:00～19:00				授業終了後～17:00					
	土 曜 日	7:30～19:00 <延長>7:30～8:30 <延長>18:00～19:00									
	学校休業日	7:30～19:00 <延長>7:30～8:30 <延長>18:00～19:00									
利 用 料		2,500円/月 ※延長 1人 100円/日				無料 ※保険料のみ徴収（500円/人）					
事 業 目 的		児童福祉法に基づく厚生施設であって、就労等で昼間、保護者のいない留守家庭の児童を放課後に預かって保育すること。				放課後における子どもの安全で、健やかな活動拠点を設け、子どもたちに勉強やスポーツ、文化活動、地域の交流活動等の機会を提供すること。					

