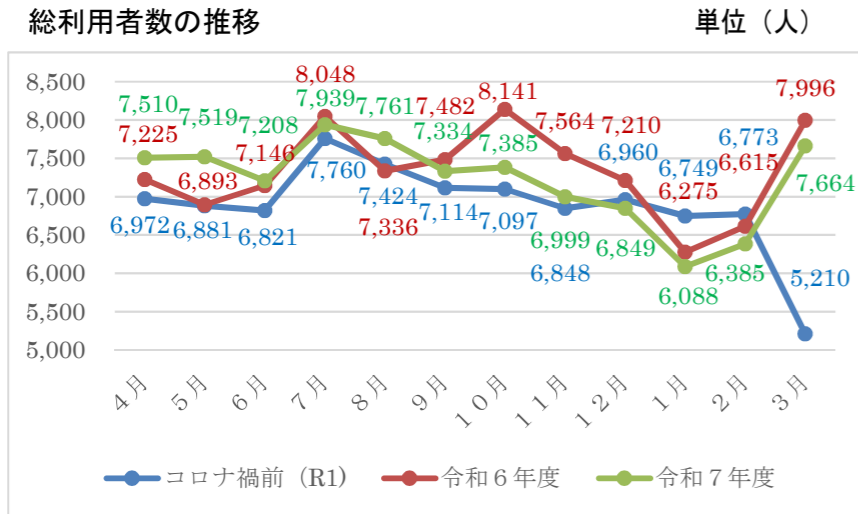


令和7年度コミュニティバスの利用状況の推移

全体概要

1 総利用者数

図1 総利用者数の推移



総利用者数は、前年度比98.5%と微減であった。ルート別にみると、オレンジルートが107.3%と増加した一方、グリーンルートは91.6%と減少している。グリーンルートの湯吉郎の休館がひとつの要因と考えられる。

表1 年間総利用者数の比較 (単位: 人)

ルート	令和7年度 [a]	令和6年度 [b]	令和元年度 [c]	前年比較 [a/b] (%)	コロナ前比較 [a/c] (%)
オレンジ	15,606	14,535	14,996	107.3	104.0
グリーン	24,383	26,607	25,590	91.6	95.2
サクラ	26,026	27,429	25,916	94.8	100.4
ブルー	20,626	19,360	16,107	106.5	128.0
全体	86,641	87,931	82,609	98.5	104.8

表2 1便当たり利用者数の比較 (単位: 人)

ルート	7年度目標値	令和7年度 [a]	令和6年度 [b]	令和元年度 [c]	[a-b]増減数	[a-c]増減数
オレンジ	3.8	4.0	3.7	3.8	0.3	0.2
グリーン	7.1	6.2	6.7	6.5	-0.5	-0.3
サクラ	7.5	6.6	7.0	6.5	-0.4	0.1
ブルー	4.6	4.8	4.5	4.1	0.3	0.3
全体	5.7	5.4	5.4	5.2	0.0	0.2

2 タクシー配車状況

期間	タクシー配車 (台)	タクシー配車 (人)
令和6年4月～令和7年3月	94	167
令和7年4月～令和8年3月	155	288

3 一日乗車券利用者

期間	販売枚数 (枚)	延べ利用者数 (人)	割合 (%)
令和6年4月～令和7年3月	7,416	20,798	23.7
令和7年4月～令和8年3月	7,173	19,797	22.8

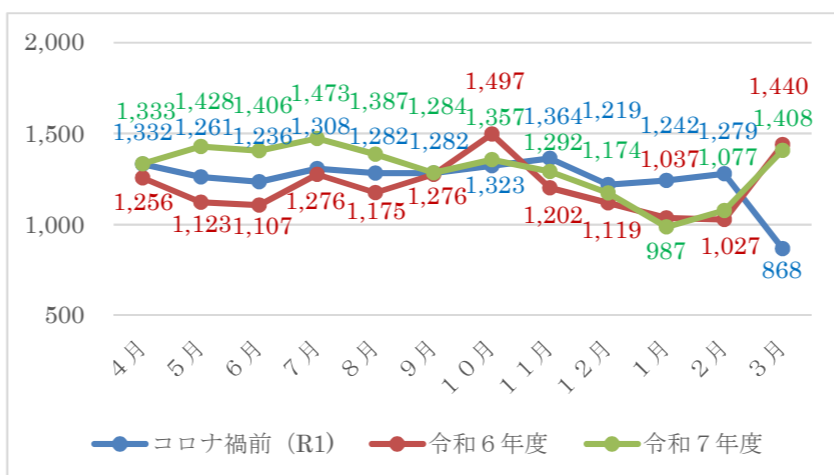
4 高齢者運転免許証自主返納推進事業

期間	交付者数 (人)	延べ利用者数 (人)
令和6年4月～令和7年3月	97	1,775
令和7年4月～令和8年3月	89	2,924

ルート別の利用状況

○オレンジルート (市内の主に北側の区域を運行)

図2 オレンジルート総利用者数の推移

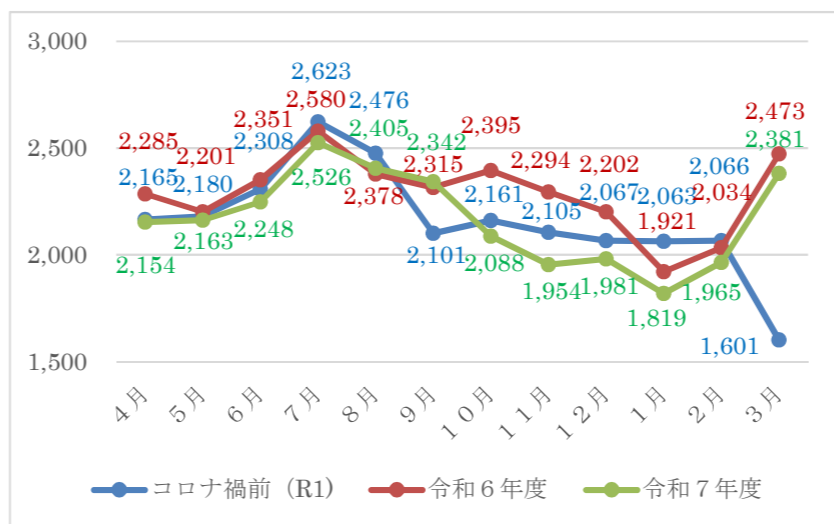


前年度比で107.3%、コロナ禍前比で104.0%の増加となった。利用者の多いバス停の傾向に大きな変化はなく、年間を通して横ばいであった。

順位	利用者が多いバス停 (降車ベース)	
	R6. 4-R7. 3	R7. 4-R8. 3
1	ヨシヅヤ清洲店(20.5%)	ヨシヅヤ清洲店(19.0%)
2	枇杷島駅東口(13.7%)	枇杷島駅東口(14.9%)
3	清須市役所(8.8%)	清須市役所(8.0%)

○サクラルート (市内の主に中央を運行)

図4 サクラルート総利用者数の推移

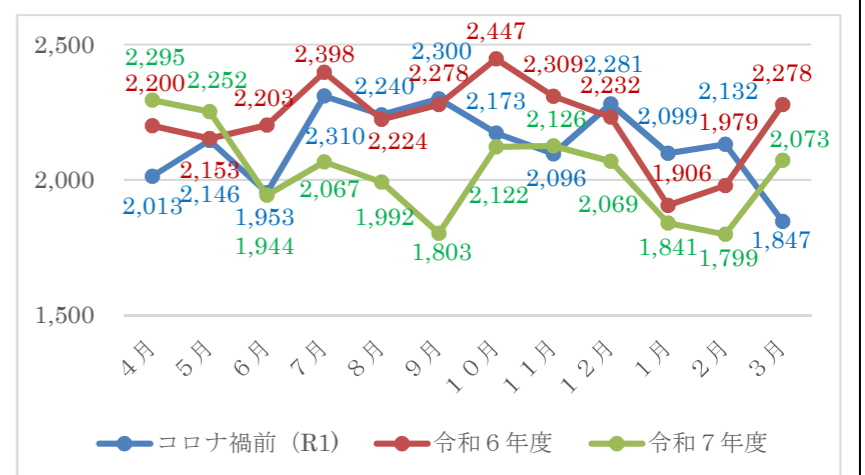


前年度比で94.8%、コロナ禍前比では100.4%となった。特に秋から冬にかけて前年度比を下回った。利用者が多いバス停では新清洲駅前がはるひ呼吸器病院を上回った。

順位	利用者が多いバス停 (降車ベース)	
	R6. 4-R7. 3	R7. 4-R8. 3
1	ヨシヅヤ清洲店(26.6%)	ヨシヅヤ清洲店(26.7%)
2	はるひ呼吸器病院(6.8%)	新清洲駅北口(7.7%)
3	新清洲駅北口(6.6%)	はるひ呼吸器病院(6.7%)

○グリーンルート (市内の主に南側の区域を運行)

図3 グリーンルート総利用者数の推移

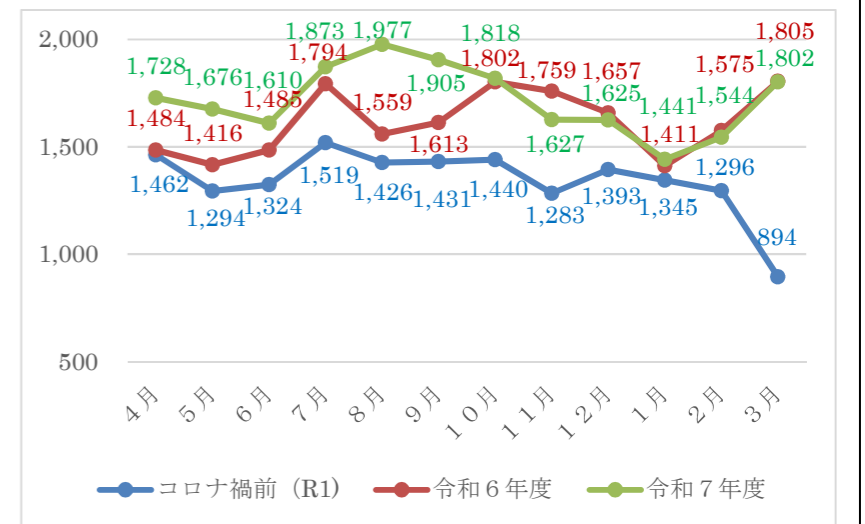


前年度比で91.6%と大きく減少し、コロナ禍前と比較しても95.2%と下回った。「湯吉郎」の改修工事完了後はわずかに回復したものの前年度を下回った。

順位	利用者が多いバス停 (降車ベース)	
	R6. 4-R7. 3	R7. 4-R8. 3
1	ヨシヅヤ清洲店(19.8%)	ヨシヅヤ清洲店(22.4%)
2	枇杷島駅西口(9.1%)	枇杷島駅西口(7.8%)
3	清須市役所(6.6%)	清須市役所(6.2%)

○ブルールート (主に春日地区を運行)

図5 ブルールート総利用者数の推移



前年度比で106.5%、コロナ禍前比で128.0%と大幅な増加となった。利用者の多いバス停の傾向に大きな変化はなく、全体を通して利用者数が底上げされている。

順位	利用者が多いバス停 (降車ベース)	
	R6. 4-R7. 3	R7. 4-R8. 3
1	清洲駅(33.7%)	清洲駅(32.6%)
2	ヨシヅヤ清洲店(26.8%)	ヨシヅヤ清洲店(27.1%)
3	はるひ呼吸器病院(5.4%)	はるひ呼吸器病院(5.7%)

