

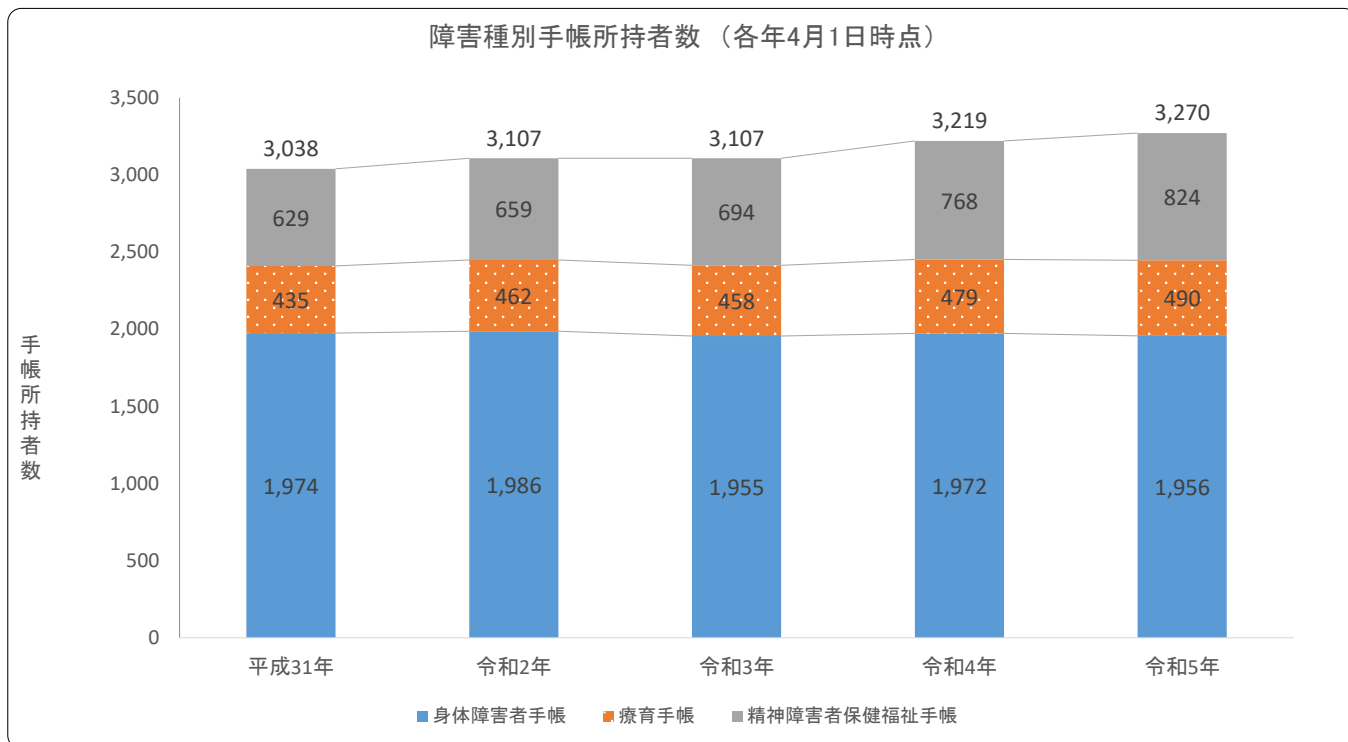
第6期清須市障害福祉計画・第2期清須市障害児福祉
計画 進捗状況について

令和5年7月20日

清須市 健康福祉部 社会福祉課

1 障がいのある人の現状

各種障害者手帳所持者数



(1) 身体に障がいのある人の状況

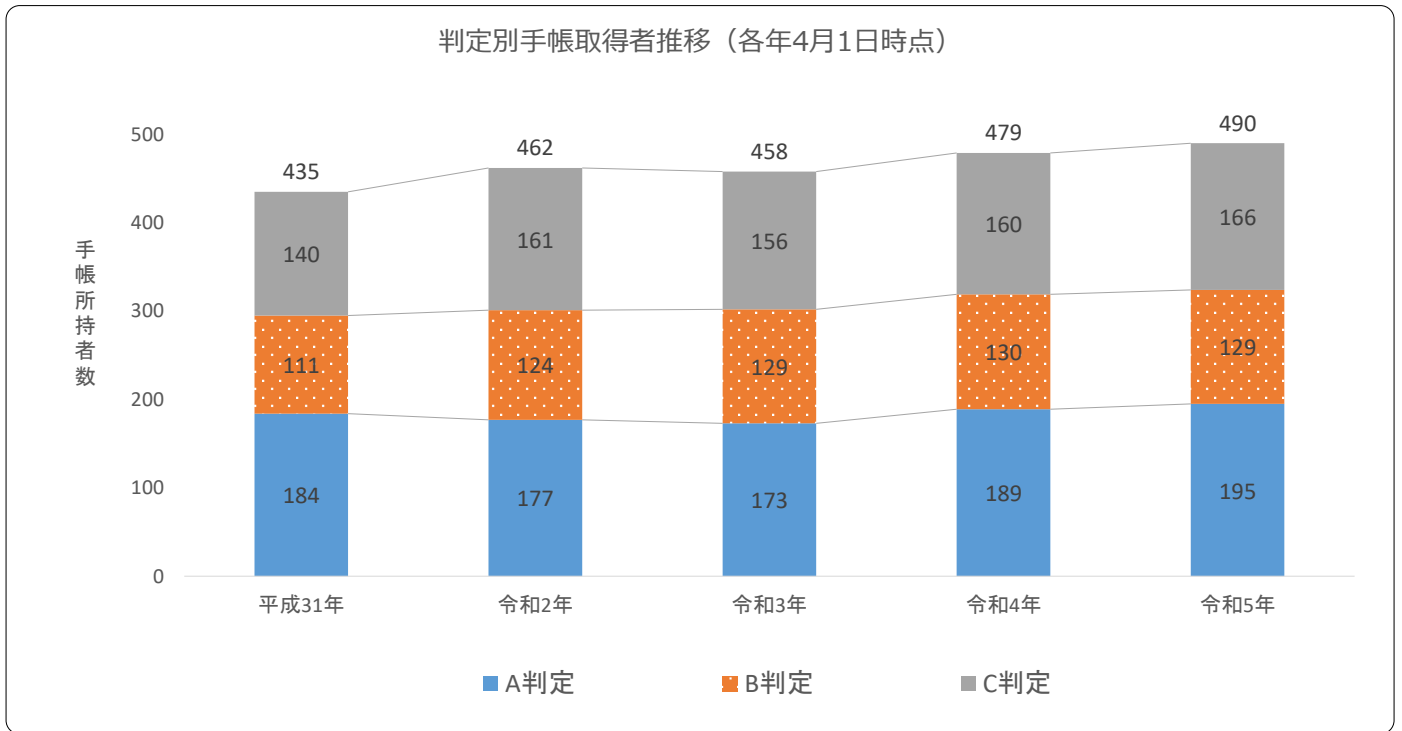
ア 身体障害者手帳所持者の等級の推移(各年4月1日時点)

	平成31年		令和2年		令和3年		令和4年		令和5年	
	人数	構成比	人数	構成比	人数	構成比	人数	構成比	人数	構成比
1級	597	30.24%	608	30.61%	607	31.05%	617	31.29%	614	31.39%
2級	282	14.29%	287	14.45%	277	14.17%	275	13.95%	268	13.70%
3級	439	22.24%	435	21.90%	433	22.15%	428	21.70%	426	21.78%
4級	467	23.66%	467	23.51%	450	23.02%	461	23.38%	451	23.06%
5級	99	5.02%	100	5.04%	100	5.12%	98	4.97%	98	5.01%
6級	90	4.56%	89	4.48%	88	4.50%	93	4.72%	99	5.06%
合計	1,974	100.00%	1,986	100.00%	1,955	100.00%	1,972	100.00%	1,956	100.00%

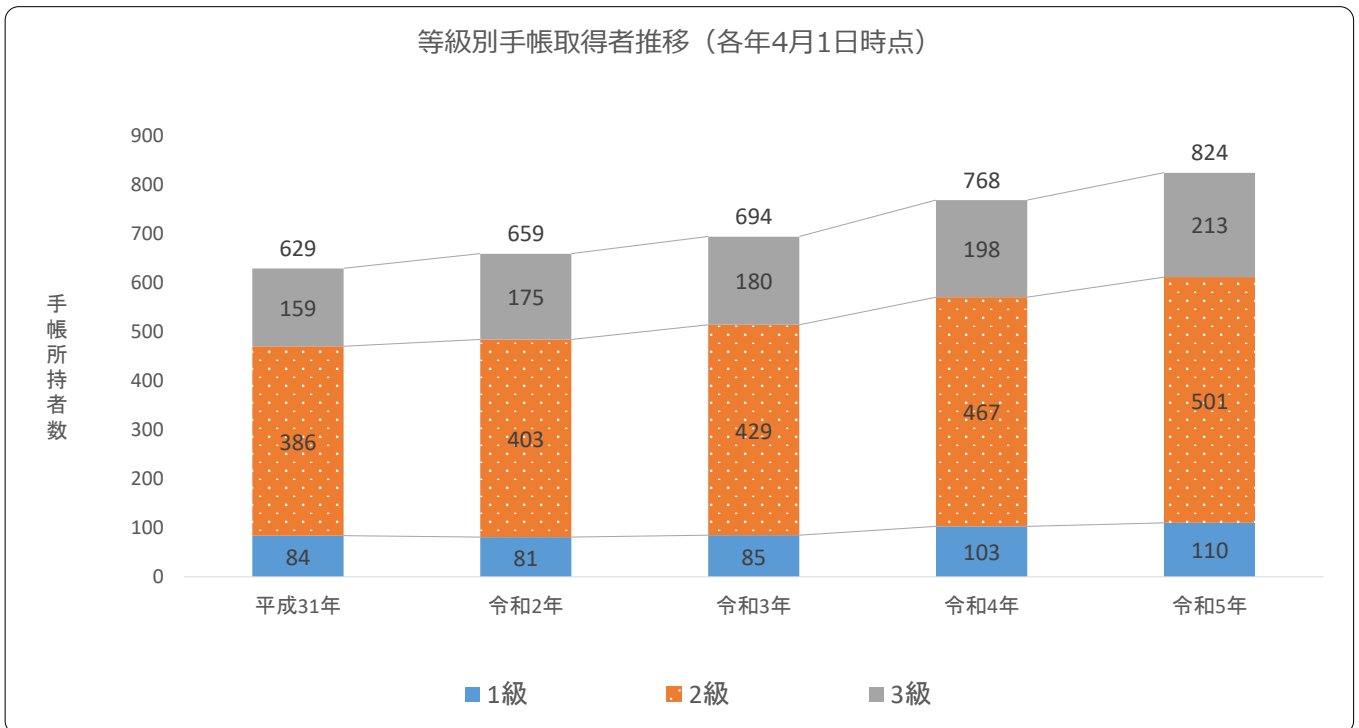
イ 身体障害者手帳所持者の障害種別の推移(各年4月1日時点)

	平成31年		令和2年		令和3年		令和4年		令和5年	
	人数	構成比	人数	構成比	人数	構成比	人数	構成比	人数	構成比
視覚障害	117	5.93%	121	6.09%	122	6.24%	123	6.24%	127	6.49%
聴覚障害	133	6.74%	132	6.65%	131	6.70%	134	6.80%	134	6.85%
言語障害	16	0.81%	17	0.86%	19	0.97%	20	1.01%	19	0.97%
肢体不自由	1,044	52.89%	1,017	51.21%	973	49.77%	951	48.23%	942	48.16%
内部障害	664	33.64%	699	35.20%	710	36.32%	744	37.73%	734	37.53%
合計	1,974	100.00%	1,986	100.00%	1,955	100.00%	1,972	100.00%	1,956	100.00%

(2) 知的に障がいのある人の現状

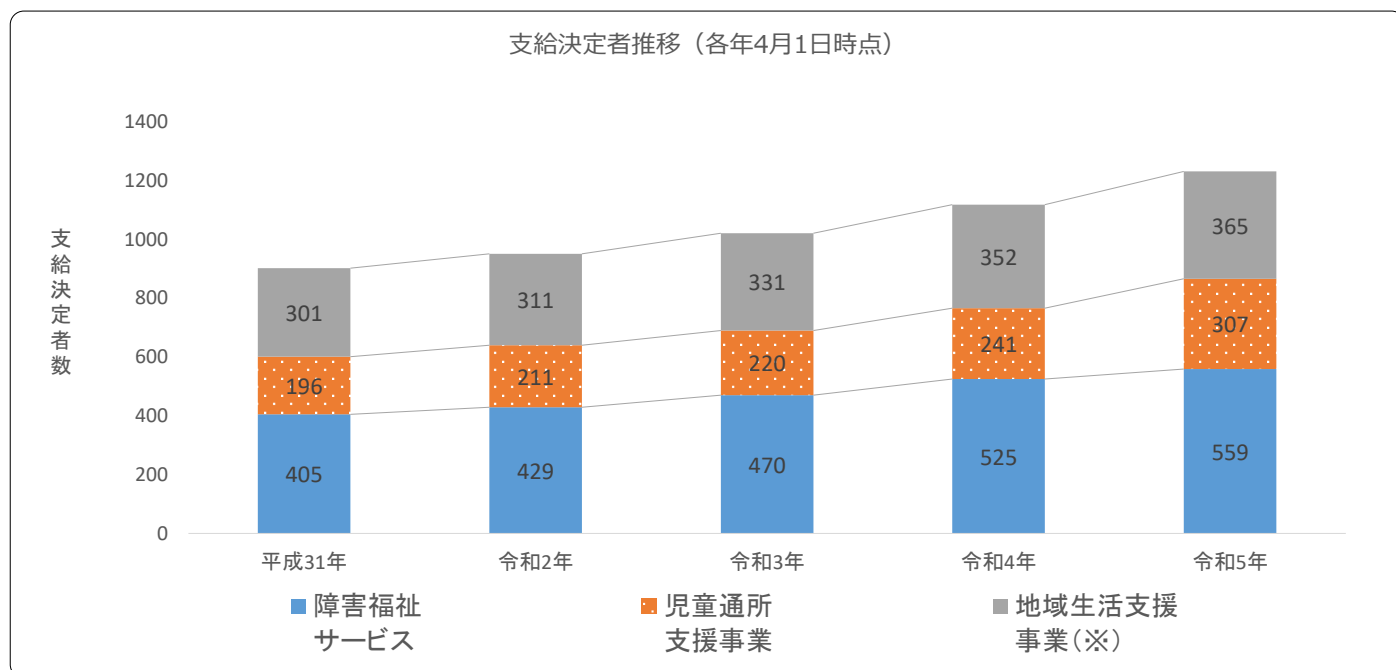


(3) 精神に障がいのある人の現状



2 障害福祉サービス等の現状について

(1) 障害福祉サービス等利用者の現状



(※)移動支援事業、地域活動支援センター事業、訪問入浴サービス事業、日中一時支援事業が支給決定されている方のみ集計。

(2) 障害福祉サービス進捗状況

サービス種類	単位	R4計画値	R4実績値	R5計画値	R5見込値	【参考】 R5当初予算積算値
居宅介護 【事業内容】 障がいのある方等に、居宅において、入浴、排せつ、食事の介護などのサービスを提供する。	1月あたり利用者数	116.0	156.9	125.0	166.0	166
	1月あたり利用時間	2,204.0	2,201.2	2,375.0	2,328.9	
	事業所数	16	13	17	14	
	事業費(円)		158,228,575		172,529,112	172,529,112

◆進捗状況(現状分析)

令和4年度については、1月あたり利用時間が計画値と比較し概ね同水準となった。令和5年度については、1月あたりの利用者数及び利用時間が昨年度と比較し増加し、計画値と同水準となる見込みである。

サービス種類	単位	R4計画値	R4実績値	R5計画値	R5見込値	【参考】 R5当初予算積算値
重度訪問介護 【事業内容】 重度の肢体不自由者等で常時介護を必要とする人に、居宅などにおいて、入浴、排せつ、食事の介護、外出時における移動支援などの総合的なサービスを提供する。	1月あたり利用者数	9.0	3.1	11.0	3.0	3
	1月あたり利用時間	1,125.0	495.2	1,375.0	479.2	
	事業所数	13	12	14	13	
	事業費(円)		18,919,917		20,343,744	20,343,744

◆進捗状況(現状分析)

令和4年度については、1月あたり利用者数及び1月あたり利用時間が計画値を大幅に計画値を下回った。令和5年度については、昨年度と比較して1月あたりの利用者数及び利用時間数は概ね横ばいを見込み、計画値を下回る見込みである。

サービス種類	単位	R4計画値	R4実績値	R5計画値	R5見込値	【参考】 R5当初予算積算値
同行援護 【事業内容】 視覚障がいのある方等に、外出時における移動に必要な情報の提供や移動の援護などのサービスを提供する。	1月あたり利用者数	8.0	4.5	11.0	3.0	3
	1月あたり利用時間	88.0	85.1	121.0	56.7	
	事業所数	7	7	8	6	
	事業費(円)		1,734,176		1,410,048	1,410,048

◆進捗状況(現状分析)

令和4年度については、1月あたり利用時間が計画値と比較し概ね同水準となった。令和5年度は昨年度と比較し、1月あたりの利用者数及び利用時間が減少する見込みであり、計画値を下回る見込みである。

サービス種類	単位	R4計画値	R4実績値	R5計画値	R5見込値	【参考】 R5当初予算積算値
行動援護 【事業内容】 自己判断能力が制限されている障がいのある方等に、行動する際に生じ得る危険を回避するために必要な援護、外出時に必要な援助などのサービスを提供する。	1月あたり利用者数	13.0	7.6	17.0	8.0	8
	1月あたり利用時間	130.0	35.5	170.0	37.4	
	事業所数	4	2	5	2	
	事業費(円)		4,846,425		5,078,880	5,078,880

◆進捗状況(現状分析)

利用者はほぼ固定されている。1月あたり利用時間は概ね横ばいで推移しており、計画値を下回る見込みである。

サービス種類	単位	R4計画値	R4実績値	R5計画値	R5見込値	【参考】 R5当初予算積算値
重度障害者等包括支援 【事業内容】 常時介護が必要な重度の障がいのある方等で意思疎通が著しく困難な人に、障害福祉サービスを包括的に提供する。	1月あたり利用者数	4.0	0.0	7.0	1.0	1.0
	1月あたり利用時間	500.0	0.0	875.0	1.0	
	事業所数	1	0	1	0	
	事業費(円)		0		112,320	112,320

サービス種類	単位	R4計画値	R4実績値	R5計画値	R5見込値	【参考】 R5当初予算積算値
生活介護 【事業内容】 常時介護を必要とする障がいのある方に、障がいのある方の支援施設などにおいて、主として昼間、入浴、排せつ、食事の介護などを行うとともに、創作的活動又は生産活動のサービスを提供する。	1月あたり利用者数	92.0	106.5	95.0	117.0	117
	1月あたり利用日数	1,932.0	1,791.9	1,995.0	1,968.6	
	事業費(円)		264,520,128		278,410,392	278,410,392

◆進捗状況(現状分析)

令和5年度については、昨年度と比較し1月あたりの利用者数及び利用日数は増加する見込みであり、概ね計画値と同水準となる見込みである。

サービス種類	単位	R4計画値	R4実績値	R5計画値	R5見込値	【参考】 R5当初予算積算値
自立訓練 (機能訓練)	1月あたり利用者数	4.0	0.4	6.0	2.0	2.0
	1月あたり利用日数	60.0	11.9	90.0	59.5	
	事業費(円)		1,940,067		7,116,000	7,116,000

◆進捗状況(現状分析)

令和4年度については、1月あたり利用者数及び1月あたり利用日数が大幅に計画値を下回った。令和5年度については、昨年度と比較し1月あたり利用日数が増加する見込みであるものの、計画値を下回る見込みである。

サービス種類	単位	R4計画値	R4実績値	R5計画値	R5見込値	【参考】 R5当初予算積算値
自立訓練 (生活訓練)	1月あたり利用者数	11.0	8.3	13.0	9.0	9
	1月あたり利用日数	132.0	72.3	156.0	78.4	
	事業費(円)		10,287,310		7,517,016	7,517,016

◆進捗状況(現状分析)

令和4年度については、1月あたり利用者数及び1月あたり利用日数が計画値を下回った。令和5年度については、昨年度と比較し概ね同水準で推移する見込みであり、計画値を下回る見込みである。

サービス種類	単位	R4計画値	R4実績値	R5計画値	R5見込値	【参考】 R5当初予算積算値
就労移行支援	1月あたり利用者数	22.0	23.1	24.0	24.0	24
	1月あたり利用日数	396.0	343.9	432.0	357.3	
	事業費(円)		45,160,922		46,306,368	46,306,368

◆進捗状況(現状分析)

令和5年度については、昨年度と比較し概ね同水準で推移する見込みであり、計画値を下回る見込みである。

サービス種類	単位	R4計画値	R4実績値	R5計画値	R5見込値	【参考】 R5当初予算積算値
就労継続支援(A型)	1月あたり利用者数	67.0	76.3	72.0	90.0	90
	1月あたり利用日数	1,340.0	1,424.7	1,440.0	1,680.5	
	事業費(円)		166,860,769		217,414,800	217,414,800

◆進捗状況(現状分析)

令和4年度については、1月あたり利用者数及び1月あたり利用日数が計画値を上回った。令和5年度については、昨年度と比較し大幅に増加する見込みであり、計画値を上回る見込みである。

サービス種類	単位	R4計画値	R4実績値	R5計画値	R5見込値	【参考】 R5当初予算積算値
就労継続支援(B型) 【事業内容】 一般企業などでの就労が困難な障がいのある方に、働く場を提供するとともに、知識及び能力の向上のために必要なサービスを提供する。	1月あたり利用者数	104.0	120.3	110.0	133.0	133
	1月あたり利用日数	1,872.0	2,008.6	1,980.0	2,220.6	
	事業費(円)		175,261,626		201,761,532	201,761,532

◆進捗状況(現状分析)

令和4年度については、1月あたり利用者数及び1月あたり利用日数が計画値を上回った。令和5年度については、昨年度と比較し増加する見込みであり、昨年度同様に計画値を上回る見込みである。

サービス種類	単位	R4計画値	R4実績値	R5計画値	R5見込値	【参考】 R5当初予算積算値
就労定着支援 【事業内容】 就労移行支援等の利用を経て一般就労へ移行した障がいのある方で、就労に伴う環境変化により生活面の課題が生じている人に、一定期間、課題解決に向けて必要なサービスを提供する。	1月あたり利用者数	6.0	2.6	11.0	2.0	2
	1月あたり利用日数	6.0		11.0		
	事業費(円)		873,953		791,352	791,352

◆進捗状況(現状分析)

令和4年度については、利用者数は計画値を下回っており、利用者数は横ばいが見込まれる。令和5年度については、計画値を下回る見込みである。

サービス種類	単位	R4計画値	R4実績値	R5計画値	R5見込値	【参考】 R5当初予算積算値
療養介護 【事業内容】 医療が必要な障がいのある方で常時介護を必要とする人に、医療機関などにおいて、機能訓練、療養上の管理、看護、介護及び日常生活のサービスを提供する。	1月あたり利用者数	12.0	10.0	13.0	10.0	10
	事業費(円)		32,991,870		32,860,320	32,860,320

◆進捗状況(現状分析)

利用者はほぼ固定されている。1人あたりの利用量は概ね横ばいで推移しており、計画値を下回る見込みである。

サービス種類	単位	R4計画値	R4実績値	R5計画値	R5見込値	【参考】 R5当初予算積算値
短期入所 【事業内容】 居宅において介護を行う人が病気の場合などに、夜間も含めた短期間、施設において、入浴、排せつ、食事の介護などのサービスを提供する。	1月あたり利用者数	46.0	42.0	58.0	45.0	45
	1月あたり利用日数	298.0	199.5	367.0	213.8	
	事業費(円)		27,421,212		30,446,280	30,446,280

◆進捗状況(現状分析)

令和4年度については、計画値を下回ったものの、緊急対応などのニーズがあるため令和5年度については増加が見込まれる。

サービス種類	単位	R4計画値	R4実績値	R5計画値	R5見込値	【参考】 R5当初予算積算値
自立生活援助 【事業内容】 支援施設やグループホーム等からひとり暮らしを希望する障がいのある方等に、一定期間、本人の意思を尊重した地域生活を支援するために必要なサービスを提供する。	1月あたり利用者数	7.0	0.0	11.0	0.0	0.0
	事業所数	1	0	1	0	
	事業費(円)		0		0	0

サービス種類	単位	R4計画値	R4実績値	R5計画値	R5見込値	【参考】 R5当初予算積算値
共同生活援助(グループホーム) 【事業内容】 障がいのある方に、主として夜間、共同生活を行う住居において、入浴、排せつ、食事の介護などのサービスを提供する。	1月あたり利用者数	60.0	74.6	65.0	92.0	92
	事業所数	7	7	8	8	
	事業費(円)		204,169,710		259,198,224	259,198,224

◆進捗状況(現状分析)

本市や近隣市町に事業所が開設されたことから利用者が増加しており、計画値を上回っている。今後も事業所の開設が見込まれるため、利用者等の増加が見込まれる。

サービス種類	単位	R4計画値	R4実績値	R5計画値	R5見込値	【参考】 R5当初予算積算値
施設入所支援 【事業内容】 施設に入所する障がいのある方に、主として夜間、入浴、排せつ、食事の介護などのサービスを提供する。	1月あたり利用者数	34.0	30.1	34.0	30.0	30
	事業所数	0	0	0	0	
	事業費(円)		53,119,721		52,983,360	52,983,360

◆進捗状況(現状分析)

利用者はほぼ固定されている。1人あたりの利用量は概ね横ばいで推移しており、計画値を下回る見込みである。

サービス種類	単位	R4計画値	R4実績値	R5計画値	R5見込値	【参考】 R5当初予算積算値
計画相談支援 【事業内容】 障がいのある方等のニーズやその他の事情を勘案し、利用する障害福祉サービス等の種類及び内容などを定めた計画の作成に要する利用計画作成費を支給する。	1月あたり利用者数	80.0	86.9	90.0	101.0	
	事業所数	5	7	6	7	
	事業費(円)		15,902,813		18,832,056	18,832,056

◆進捗状況(現状分析)

令和5年度については、障害福祉サービスの利用者数の増加に伴い1月あたりの利用者数の増加が見込まれ、計画値を上回る見込みである。

サービス種類	単位	R4計画値	R4実績値	R5計画値	R5見込値	【参考】 R5当初予算積算値
地域移行支援 【事業内容】 支援施設などへ入所又は精神科病院に入院している障がいのある方等で、地域における生活に移行するために重点的な支援が必要な人に、住居の確保その他の地域生活へ移行するための支援や居宅において単身で生活している障がいのある方等に、常時の連絡体制を確保し、緊急時には必要な支援を提供する。	1月あたり利用者数	1.0	0.6	1.0	1.0	1.0
	事業所数	1	1	1	1	
	事業費(円)		197,267		274,080	274,080

サービス種類	単位	R4計画値	R4実績値	R5計画値	R5見込値	【参考】 R5当初予算積算値
地域定着支援 【事業内容】 障がいのある方の支援施設などへ入所又は精神科病院に入院している障がいのある方等で、地域における生活に移行するために重点的な支援が必要な人に、住居の確保その他の地域生活へ移行するための支援や居宅において単身で生活している障がいのある方等に、常時の連絡体制を確保し、緊急時には必要な支援を提供する。	1月あたり利用者数	1.0	0.0	1.0	1.0	1.0
	事業所数	1	1	1	1	
	事業費(円)		0		315,600	315,600

事業名	単位	R4計画値	R4実績値	R5計画値	R5見込値	【参考】 R5当初予算積算値
ペアレントトレーニング、ペアレントプログラム等による家族スキル向上支援 【事業概要】 保護者が子どもとのより良い関わり方を学びながら、日常の子育ての困りごとを解消し、子どもの発達促進や行動改善を目的とした保護者向けのプログラムを開催し、家族支援を行う。	支援プログラム等の受講者数	1.0	0.0	1.0	0.0	

事業名	単位	R4計画値	R4実績値	R5計画値	R5見込値	【参考】 R5当初予算積算値
ペアレントメンターの養成等 【事業概要】 自らも発達障がいのある子どもの子育てを経験した保護者が同じような発達障がいのある子どもを持つ保護者に対して、共感的なサポートを行うペアレントメンターの養成を行う。	ペアレントメンターの人数	1.0	0.0	1.0	0.0	

事業名	単位	R4計画値	R4実績値	R5計画値	R5見込値	【参考】 R5当初予算積算値
ピアサポートの活動の推進 【事業概要】 同じ悩みを持つ本人同士や発達障がい児を持つ保護者同士等の集まる場の提供や集まる場を提供する際の子どもの一時預かりなどを行う。	ピアサポートの活動への参加人数	1.0	0.0	1.0	0.0	

(3) 地域生活支援事業 進捗状況

事業名	単位	R4計画値	R4実績値	R5計画値	R5見込値	【参考】 R5当初予算積算値
理解促進研修・啓発事業 【事業概要】 障がいのある人が日常生活及び社会生活を営む上で生じる「社会的障壁」をなくすため、研修会等の啓発活動を行う。	実施の有・無	有	有	有	有	

事業名	単位	R4計画値	R4実績値	R5計画値	R5見込値	【参考】 R5当初予算積算値
自発的活動支援事業 【事業概要】 障がいのある人、その家族、地域住民などが自発的に行う活動(ピアサポート、ボランティア活動等)を支援する。	実施の有・無	有	無	有	無	

相談支援事業

【事業内容】

障がいのある人やその保護者又は、介護者などからの相談に応じ、必要な情報の提供などの便宜の供与、権利擁護に必要な援助など、障がいのある人の自立した日常生活や社会生活を支援する。

事業名	単位	R4計画値	R4実績値	R5計画値	R5見込値	【参考】 R5当初予算積算値
障害者相談支援事業	事業所数	4	4	4	4	
基幹相談支援センター	実施の有・無	有	有	有	有	
	事業費(円)		27,664,000		27,664,000	27,664,000
障害者支援協議会	実施の有・無	有	有	有	有	
基幹相談支援センター等機能強化事業	実施の有・無	有	有	有	有	
住宅入居等支援事業	実施の有・無	無	無	無	無	

事業名	単位	R4計画値	R4実績値	R5計画値	R5見込値	【参考】 R5当初予算積算値
成年後見制度利用支援事業 【事業内容】 成年後見制度の利用が有用であると認められる知的又は精神に障がいのある人に対し、権利擁護を図るための成年後見制度の利用を支援する。	利用者数	1	1	1	1	
	事業費(円)		245,000		245,000	

事業名	単位	R4計画値	R4実績値	R5計画値	R5見込値	【参考】 R5当初予算積算値
成年後見制度法人後見支援事業 【事業内容】 法人後見活動を支援するために、実施団体に対する研修、安定的な実施のための組織体制の構築、専門職による支援体制の構築などを行う。	実施の有・無	有	無	有	有	

意思疎通支援事業

【事業内容】

聴覚等の障がいにより、意思疎通を図ることに支障がある人のために、手話通訳者や要約筆記者の派遣などによる支援を行う。
聴覚に障がいのある人との交流活動の促進、市区町村の広報活動などの支援者として期待される手話奉仕員の養成研修を行う。

事業名	単位	R4計画値	R4実績値	R5計画値	R5見込値	【参考】 R5当初予算積算値
手話通訳者・要約筆記者派遣事業	利用者数	23.0	21.0	24.0	21.0	
	事業費(円)		613,135		858,000	
手話通訳者設置事業	設置人数	2.0	2.0	2.0	2.0	

◆進捗状況(現状分析)

利用者はほぼ固定されており、計画値を下回る見込みである。なお、病院等への付添いなど健康や医療に関するニーズ等により今後も横ばいで推移すると見込まれる。

手話通訳者設置事業については、昨年度に引続き2名設置体制を継続している。

日常生活用具給付等事業

【事業内容】

重度の障がいがある方に、日常生活の便宜を図るため、自立生活支援用具等の日常生活用具を給付又は貸与する。

事業名	単位	R4計画値	R4実績値	R5計画値	R5見込値	【参考】 R5当初予算積算値
介護・訓練支援用具	年間支給決定数	9	6	10	6	6
	事業費(円)		559,098		660,200	660,200
自立生活支援用具	年間支給決定数	12	10	13	7	7
	事業費(円)		444,023		376,500	376,500
在宅療養等支援用具	年間支給決定数	12	5	13	10	10
	事業費(円)		108,869		446,400	446,400
情報・意思疎通支援用具	年間支給決定数	4	8	5	2	2
	事業費(円)		586,350		298,000	298,000
排泄管理支援用具	年間支給決定数	1,260	1,431	1,280	1,400	1,400
	事業費(円)		13,921,428		13,982,000	13,982,000
住宅改修費	年間支給決定数	6	3	6	5	5
	事業費(円)		747,000		1,500,000	1,500,000

事業名	単位	R4計画値	R4実績値	R5計画値	R5見込値	【参考】 R5当初予算積算値
移動支援事業 【事業内容】 屋外での移動が困難な障がいのある方に、地域における自立生活及び社会参加を促進するため、社会生活上必要不可欠な外出や余暇活動等のための外出の際の移動を支援する。	実利用者数	97	56	105	69	
	1月あたり利用者数		41.1		51.0	51.0
	総利用時間	5,820.0	2,930.0	6,300.0	4,165.0	4,165.0
	事業費(円)		8,810,463		12,320,784	12,320,784

◆進捗状況(現状分析)

令和4年度については、新型コロナウイルス感染拡大に伴い外出控えが予想され計画値を下回った。令和5年度については、令和5年5月以降、5類感染症に移ったことで外出需要の増加に伴い、昨年度と比較し増加する見込みである。

事業名	単位	R4計画値	R4実績値	R5計画値	R5見込値	【参考】 R5当初予算積算値
地域活動支援センター事業 【事業内容】 地域において雇用・就労が困難な在宅の障がいのある方に、地域生活支援の促進を図るため、地域活動支援センターにおいて創作的活動や生産活動の機会を提供する。	実利用者数	44	53	46	66	
	1月あたり利用者数		39.5		49.0	49.0
	総利用回数		4,689		5,520	5,520
	事業所数	3	2	3	2	
	事業費(円)		27,840,463		31,695,840	31,695,840

◆進捗状況(現状分析)

令和4年度、令和5年度については、利用者が計画値を上回る見込みである。今後も、日中活動等での利用のニーズがあるため増加が見込まれる。

事業名	単位	R4計画値	R4実績値	R5計画値	R5見込値	【参考】 R5当初予算積算値
訪問入浴サービス事業 【事業内容】 在宅で常時臥床し、自宅で入浴することが困難な65歳未満の身体に障がいのある方に、身体の清潔の保持、心身機能の維持等を図るため、居宅への訪問による入浴サービスを提供する。	実利用者数	7	3	8	3	
	1月あたり利用者数		2.5		2.9	2.9
	総利用回数		138		144	144
	事業所数	1	0	1	0	
	事業費(円)		1,242,000		1,305,072	1,305,072

◆進捗状況(現状分析)

利用者はほぼ固定されている。1人あたりの利用量は概ね横ばいで推移しており、計画値を下回る見込みである。

事業名	単位	R4計画値	R4実績値	R5計画値	R5見込値	【参考】 R5当初予算積算値
更生訓練費支給事業 【事業内容】 就労移行支援事業又は自立訓練事業を利用している方で更生訓練を受けている人に、社会復帰の促進を図るため、更生訓練費を支給する。	実利用者数	23	20	24	18	
	1月あたり利用者数		9.9		8.8	8.8
	総利用回数		1,585.0		1,452.0	
	事業所数	3	2	3	2	
	事業費(円)		608,190		566,280	566,280

◆進捗状況(現状分析)

令和4年度は利用者数が計画値を下回った。令和5年度については、実利用者数の減少に伴い総利用回数も減少する見込みであり、計画値を下回る見込みである。

事業名	単位	R4計画値	R4実績値	R5計画値	R5見込値	【参考】 R5当初予算積算値
日中一時支援事業 【事業内容】 障がいのある方等の家族の就労支援及び日常的に介護している家族の一時的な休息のため、障がいのある方の日中における活動の場を確保し、必要なサービスを提供する。	実利用者数	200	177	210	195	
	1月あたり利用者数		158.7		175.0	175
	総利用回数		10,296		11,184	11,184
	事業所数	13	12	13	8	
	事業費(円)		45,131,503		49,209,600	49,209,600

◆進捗状況(現状分析)

令和5年度は利用者数は計画値を下回る見込みであるものの、昨年度と比較し1月あたりの利用者数は増加する見込みである。今後も、家族等のレスパイトのための利用ニーズも高いことから、利用者は増加すると見込まれる。

事業名	単位	R4計画値	R4実績値	R5計画値	R5見込値	【参考】 R5当初予算積算値
生活サポート事業 【事業内容】 障害福祉サービスの支給を受けることができない(緊急・区分認定のでない)障がいのある方に、地域での自立した生活の推進を図るための日常生活に関する必要な支援を行う。	実利用者数	2	2	2	7	
	1月あたり利用者数		0.3		1.0	1.0
	総利用時間		11		12	12
	事業所数	3	1	3	1	
	事業費(円)		19,770		24,360	24,360

事業名	単位	R4計画値	R4実績値	R5計画値	R5見込値	【参考】 R5当初予算積算値
自動車運転免許取得・改造助成事業 【事業内容】 一定の要件を満たす障がいのある方で、就労等による社会活動に参加するために免許を取得しようとする人に、自動車運転免許の取得に要する費用の一部を、自動車の改造等に要する費用の一部を、改造等に要する費用の全部又は一部を助成する。	利用者数	4	0	4	6	6
	事業費(円)		0		600,000	600,000

(4) 児童通所支援事業 進捗状況

サービス種類	単位	R4計画値	R4実績値	R5計画値	R5見込値	【参考】 R5当初予算積算値
児童発達支援 【事業内容】 児童発達センターなどに通所する障がいのある児童等に、日常生活における基本的な動作の指導、知識技能の付与、集団生活への適応訓練その他必要なサービスを提供する。	1月あたり利用者数	46.0	106.8	50.0	111.0	111
	1月あたり利用日数	460.0	699.8	500.0	727.3	
	事業費(円)		123,479,313		155,429,748	155,429,748

◆進捗状況(現状分析)

令和5年度については、令和4年度中に本市や近隣市町に事業所が開設されたことから昨年度と比較し、1月あたり利用者数が増加する見込みであり、計画値を上回る見込みである。

サービス種類	単位	R4計画値	R4実績値	R5計画値	R5見込値	【参考】 R5当初予算積算値
放課後等デイサービス 【業務内容】 就学しており、授業の終了後又は休業日に支援が必要と認められた障がいのある児童等に、生活能力向上のために必要な訓練、社会との交流の促進その他必要なサービスを提供する。	1月あたり利用者数	177.0	314.8	196.0	315.0	315
	1月あたり利用日数	2,301.0	2,143.2	2,548.0	2,144.6	
	事業費(円)		271,909,813		282,513,420	282,513,420

◆進捗状況(現状分析)

令和5年度については、令和4年度中に本市や近隣市町に事業所が開設されたことから昨年度と比較し、1月あたり利用者数が増加する見込みであり、計画値を上回る見込みである。

サービス種類	単位	R4計画値	R4実績値	R5計画値	R5見込値	【参考】 R5当初予算積算値
保育所等訪問支援 【事業内容】 保育所等を利用中又は今後利用する予定の障がいのある児童等に、保育所等における集団生活への適応のための専門的な支援その他必要なサービスを提供する。	1月あたり利用者数	3.0	1.8	3.0	1.0	1
	1月あたり利用日数	3.0	2.2	3.0	1.2	
	事業費(円)		486,018		351,792	351,792

◆進捗状況(現状分析)

利用者はほぼ固定されている。1人あたりの利用量は概ね横ばいで推移しており、計画値を下回る見込みである。

サービス種類	単位	R4計画値	R4実績値	R5計画値	R5見込値	【参考】 R5当初予算積算値
医療型児童発達支援 【事業内容】 肢体不自由があり、理学療法等の機能訓練又は医療的管理下での支援が必要と認められた障がいのある児童等に、児童発達に必要なサービス及び医療を提供する。	1月あたり利用者数	3.0	0.1	3.0	1.0	1
	1月あたり利用日数	21.0	0.6	21.0	6.0	
	事業費(円)		41,230		20,268	20,268

サービス種類	単位	R4計画値	R4実績値	R5計画値	R5見込値	【参考】 R5当初予算積算値
居宅訪問型児童発達支援 【事業内容】 外出することが著しく困難な重度の障がいのある児童等の居宅を訪問し、日常生活における基本的な動作の指導、知識技能の付与、生活能力の向上のために必要な訓練その他必要なサービスを提供する。	1月あたり利用者数	2.0	0.0	3.0	1.0	1
	1月あたり利用日数	14.0	0.0	21.0	1.0	
	事業費(円)		0		816,000	816,000

サービス種類	単位	R4計画値	R4実績値	R5計画値	R5見込値	【参考】 R5当初予算積算値
障害児相談支援 【事業内容】 障がいのある児童等のニーズやその他の事情を勘案し、利用する障害児通所支援の種類及び内容などを定めた計画の作成に要する利用計画作成費を支給する。	1月あたり利用者数	47.0	48.8	51.0	54.0	
	事業所数	5	6.0	6	6.0	
	事業費(円)		9,961,080		11,631,600	11,631,600

◆進捗状況(現状分析)

令和5年度については、児童発達支援及び放課後等デイサービス利用者などの増加に伴い、相談支援を利用した計画作成利用者が増加している。今後も児童発達支援等の増加に伴い増加する見込みである。

