

JR清洲駅自転車等駐車場整備工事

資料

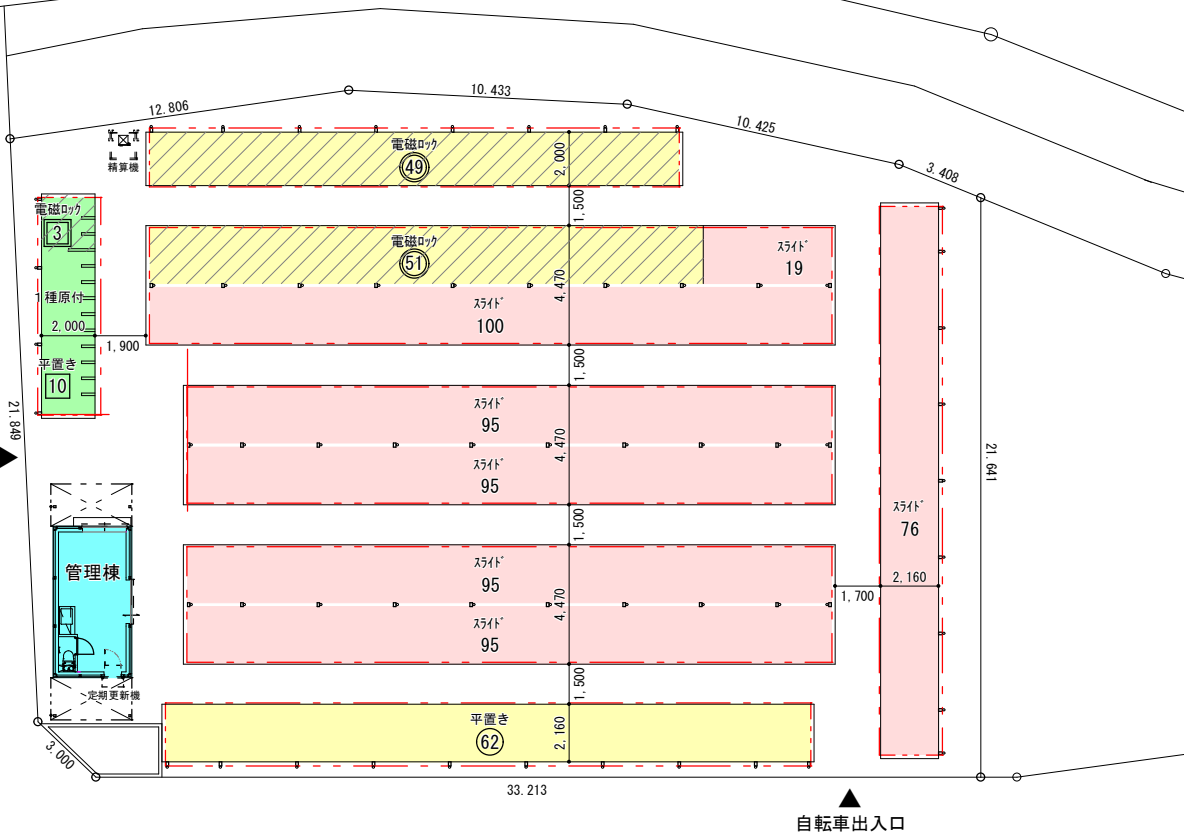
令和4年7月



至 清洲駅

人専用出入口 ▶

自転車・1種原付
出入口 ▶

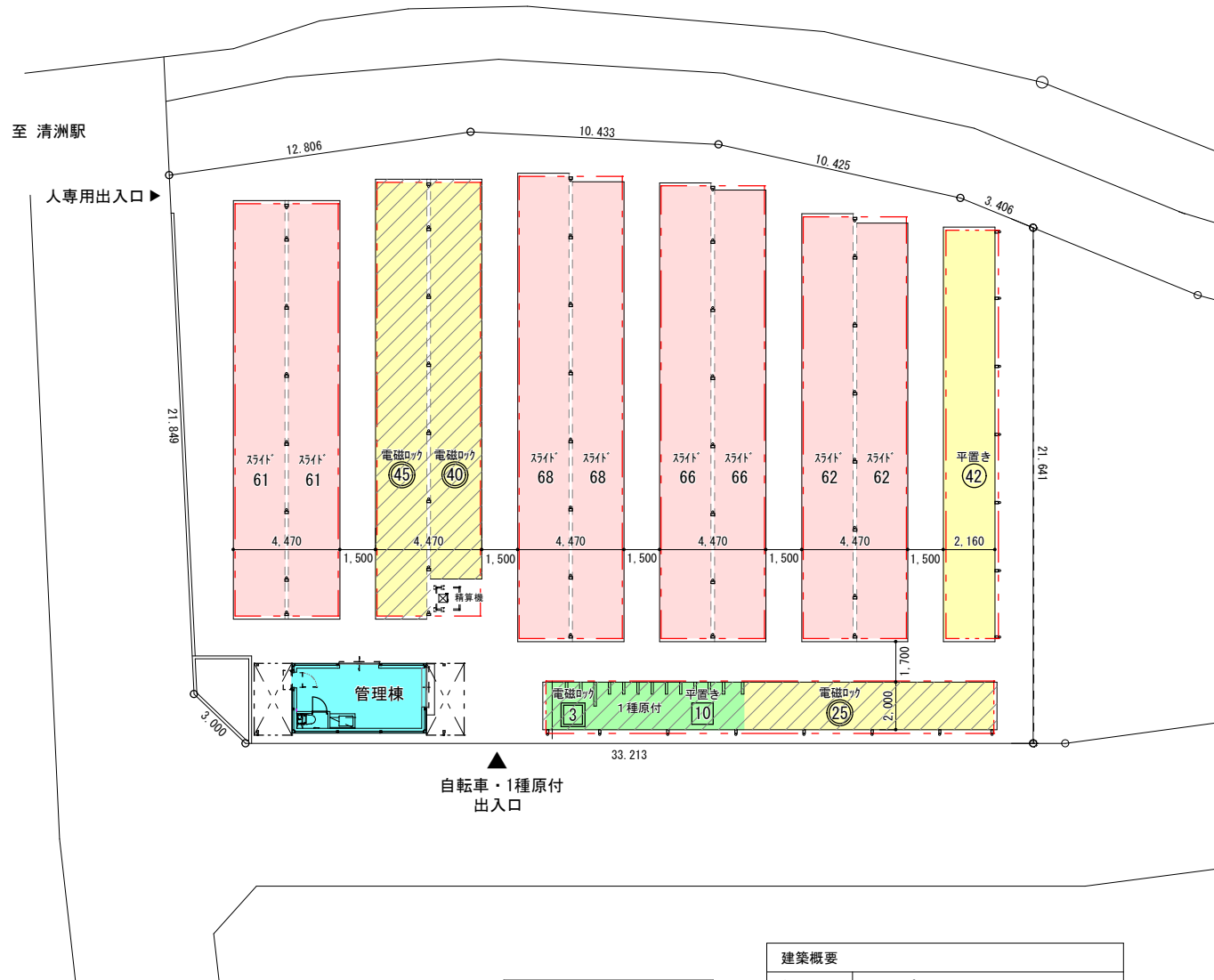


配置・平面図 1/200

建築概要	
敷地面積	878.93㎡
用途地域	第二種住居地域
防火地域	指定なし
その他	土地区画整理事業内、地区計画内
構造	アルミ合金造 シェルター
建築面積	283.26㎡ (33.11% ≦ 60%)
延床面積	514.22㎡ (60.10% ≦ 200%)

凡 例	
(**)	: 自転車 平置き (ラック無し)
(**)	: " 磁気ロック
無印	: " スライド式ラック
(**)	: 1種原付 平置き (ラック無し)
(**)	: " 磁気ロック
※ 主通路幅1700以上 その他1500	

	収容台数			合 計
	一時利用	定期利用		
		磁気ロック	平置き	スライドラック
自転車	100	62	575	737
1種原付	3	10	-	13
合 計	103	72	575	750



自転車・1種原付
出入口

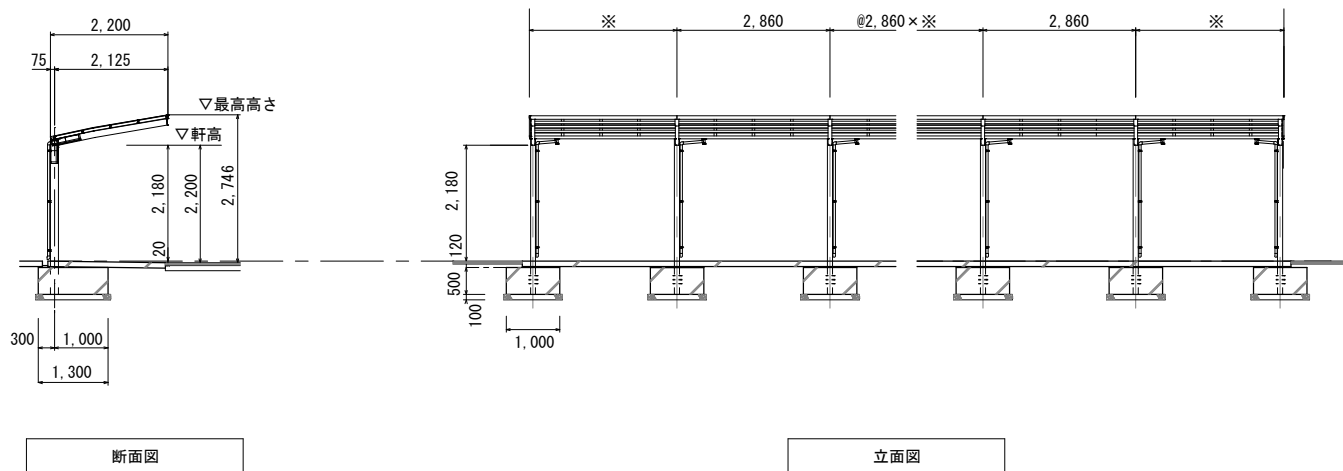
配置・平面図 1/200

建築概要	
敷地面積	878.93㎡
用途地域	第二種住居地域
防火地域	指定なし
その他	土地区画整理事業内、地区計画内
構造	アルミ合金造 シェルター
建築面積	275.42㎡ (31.34 % ≦ 60 %)
延床面積	503.27㎡ (57.26 % ≦ 200 %)

凡 例	
(**)	: 自転車 平置き (ラック無し)
(**)	: " 電磁ロック
無印	: " スライド式ラック
(**)	: 1種原付 平置き (ラック無し)
(**)	: " 電磁ロック
※ 主通路幅1700以上 その他1500	

	収容台数			合 計
	一時利用	定期利用		
	電磁ロック	平置き	スライドラック	
自転車	110	42	514	666
1種原付	3	10	—	13
合 計	113	52	514	679

【 片側シェルター 】



【 両側シェルター 】

