

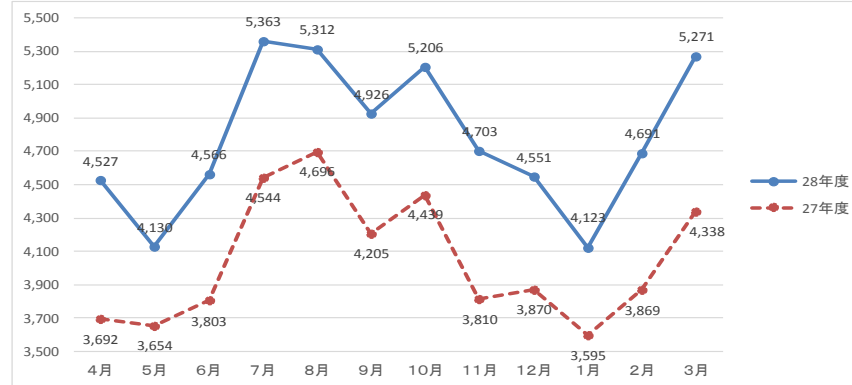
■ コミュニティバスの運行・利用状況概要

全体概要

1 総利用者数

図1 総利用者数の推移

(実線：平成28年4月～平成29年3月、点線：平成27年4月～平成28年3月) 単位(人)



3ルート(オレンジ、グリーン、サクラ)の総利用者数は、季節の影響による増減はあるものの、イベント等での啓発や10月の無料デー(325人利用)の効果により、前年より増加した状態を維持している。

表1 年間総利用者数の比較

単位(人)

ルート	[a]平成28年4月～平成29年3月	[b]平成27年4月～平成28年3月	[a-b]増減数	増減率(%)
オレンジ	12,507	11,172	1,335	+12
グリーン	19,571	17,643	1,928	+11
サクラ	25,291	19,700	5,591	+28
全体	57,369	48,515	8,854	+18

表2 1便当たり利用者数の比較

単位(人)

ルート	28年度目標値	[a]平成28年4月～平成29年3月	[b]平成27年4月～平成28年3月	[a-b]増減数
オレンジ	5.0	5.8	5.2	0.6
グリーン	5.1	5.5	4.9	0.6
サクラ	5.6	7.0	5.5	1.5
全体		6.2	5.2	1.0

2 タクシー配車状況(1か月あたり)

期間	タクシー配車(台)	タクシー配車(人)
平成27年度	8.3	15.6
平成28年度	10.8	21.4

3 一日乗車券利用者

単位(人)

	4月	5月	6月	7月	8月	9月	10月	11月	12月	1月	2月	3月	合計
販売数	110	146	200	262	214	187	214	194	180	164	185	271	2,327
利用者数	324	462	596	739	567	536	585	536	491	431	501	743	6,511
割合(%)	7.2	11.2	13.1	13.8	10.7	10.9	11.2	11.4	10.8	10.5	10.7	14.1	11.3

4 高齢者運転免許証自主返納推進事業

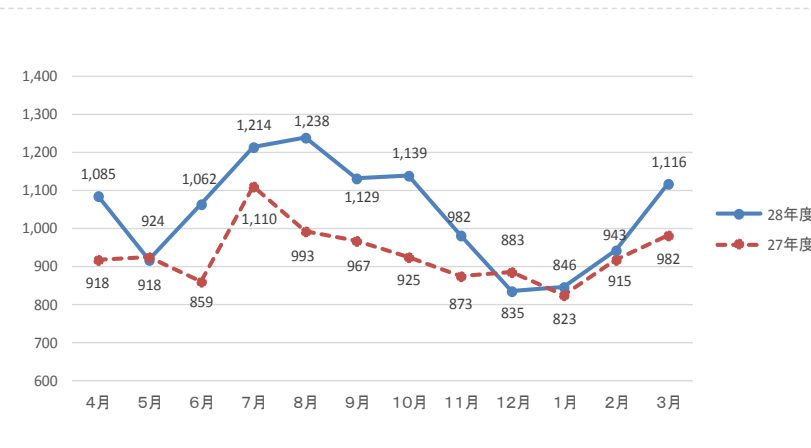
単位(人)

	4月	5月	6月	7月	8月	9月	10月	11月	12月	1月	2月	3月	合計
交付者数	8	2	1	0	1	0	0	1	3	2	4	8	30
利用者数	15	19	30	44	39	13	5	5	18	11	45	29	273

ルート別の利用状況

図2 オレンジルート総利用者数の推移

単位(人)



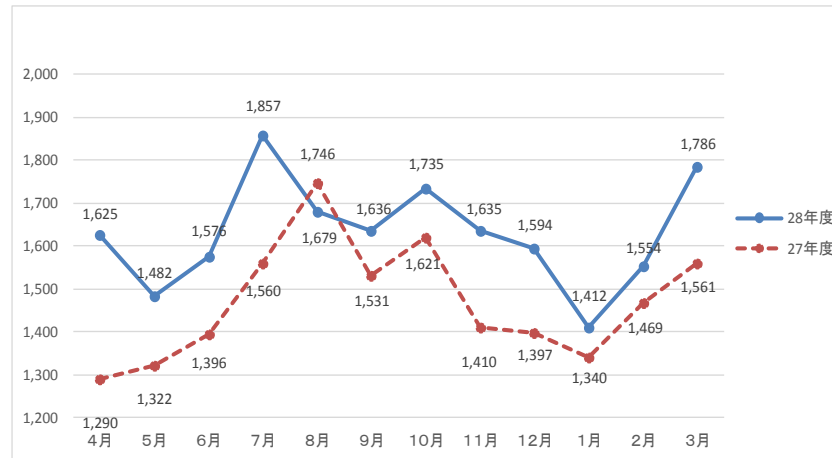
○オレンジルート

市内の主に北側の区域を運行

行き先	利用者数が多いバス停(H28.4.1～H29.3.31)	
	乗車	降車
東行き(1,3,5便) 〈春日→西枇杷島〉	ヨシヅヤ清洲店	ヨシヅヤ清洲店
	五條川リハビリテーション病院	清洲駅
	清洲駅	枇杷島駅東口
西行き(2,4,6便) 〈西枇杷島→春日〉	ヨシヅヤ清洲店	ヨシヅヤ清洲店
	枇杷島駅東口	清洲駅
	清洲駅	夢広場はるひ

図3 グリーンルート総利用者数の推移

単位(人)



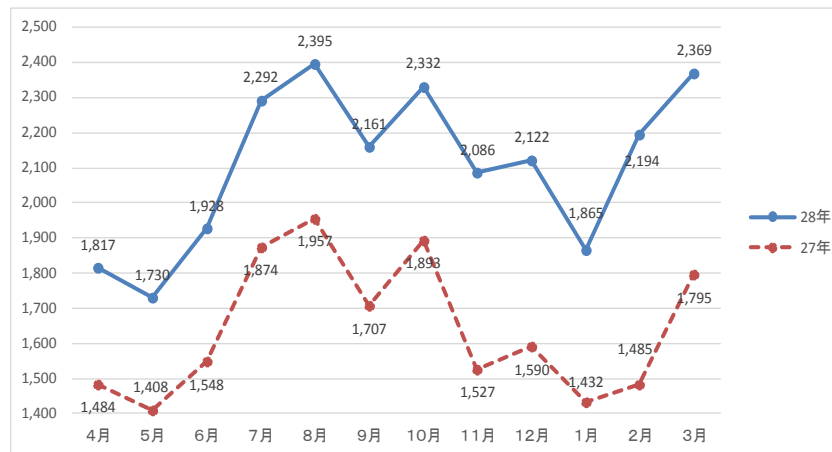
○グリーンルート

市内の主に南側の区域を運行

行き先	利用者数が多いバス停(H28.4.1～H29.3.31)	
	乗車	降車
西行き(1,3,5,7,9便) 〈新川→清洲〉	豊公橋北	ヨシヅヤ清洲店
	中河原公民館東	枇杷島駅東口
	県営新川住宅	新清洲駅南口
東行き(2,4,6,8,10便) 〈清洲→新川〉	ヨシヅヤ清洲店	豊公橋北
	枇杷島駅東口	県営新川住宅
	キシ清須店	中河原公民館東

図4 サクラルート総利用者数の推移

単位(人)



○サクラルート

市内の主に中央、春日地区の区域を運行

行き先	利用者数が多いバス停(H28.4.1～H29.3.31)	
	乗車	降車
西行き(1,3,5,7,9便) 〈西枇杷島→春日〉	枇杷島駅東口	ヨシヅヤ清洲店
	ヨシヅヤ清洲店	五條川リハビリテーション病院
	東外町	夢広場はるひ
東行き(2,4,6,8,10便) 〈春日→西枇杷島〉	ヨシヅヤ清洲店	枇杷島駅東口
	五條川リハビリテーション病院	ヨシヅヤ清洲店
	はるひ呼吸器病院	芳野公園北