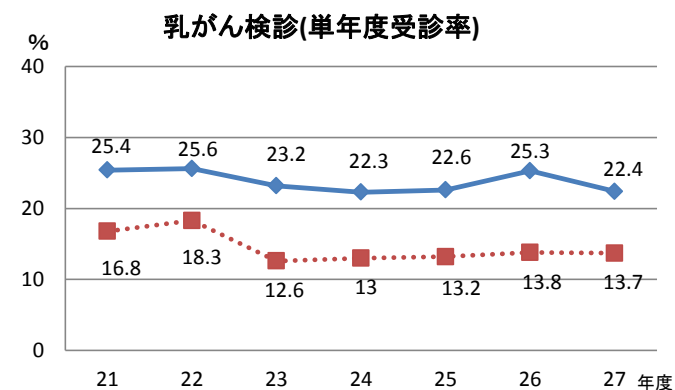
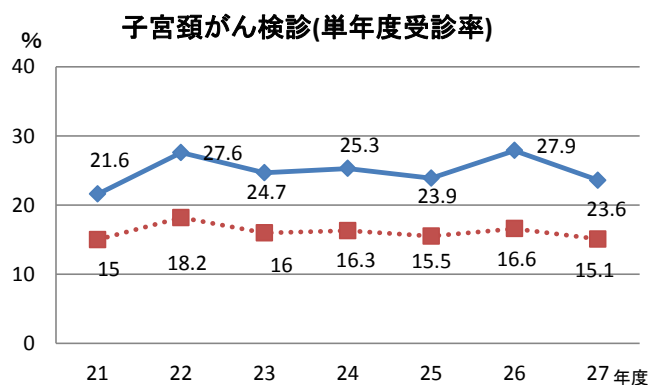
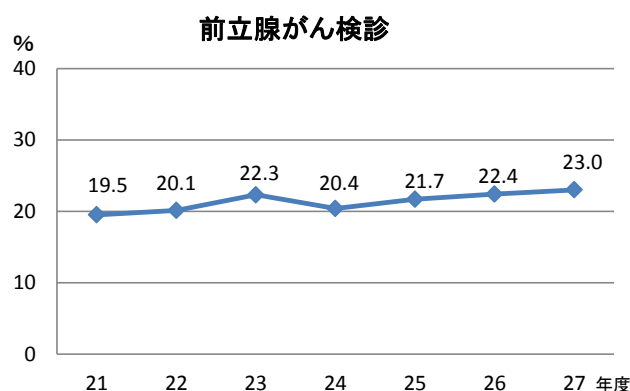
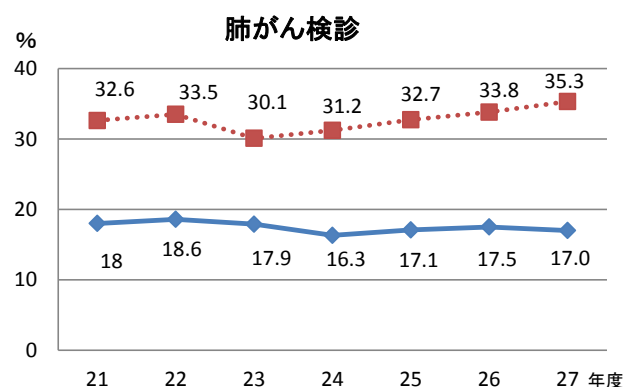
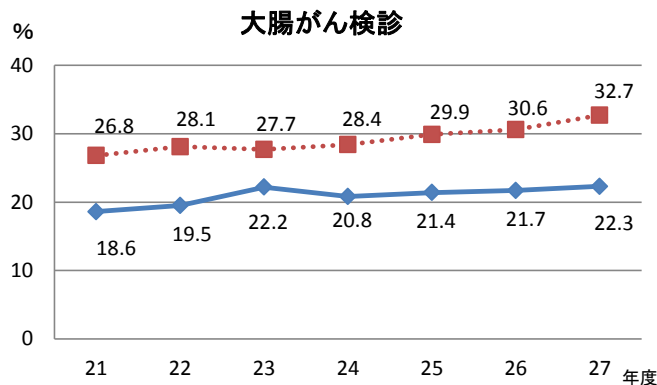
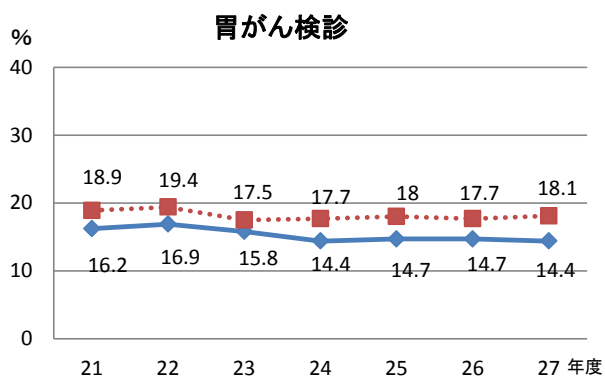


【健康診査等受診率の推移】 各種がん検診推計受診率※1の推移



資料：愛知県「各がん検診の結果報告」

※1 推計受診率：推計対象者数（複数の市町村のがん検診受診率を同一基準で比較・評価するため用いる対象者数の統一した考え方）を用いて算出したもの。

推計対象者数 = 市町村人口 - (就業者数 - 農林水産業従業者数)

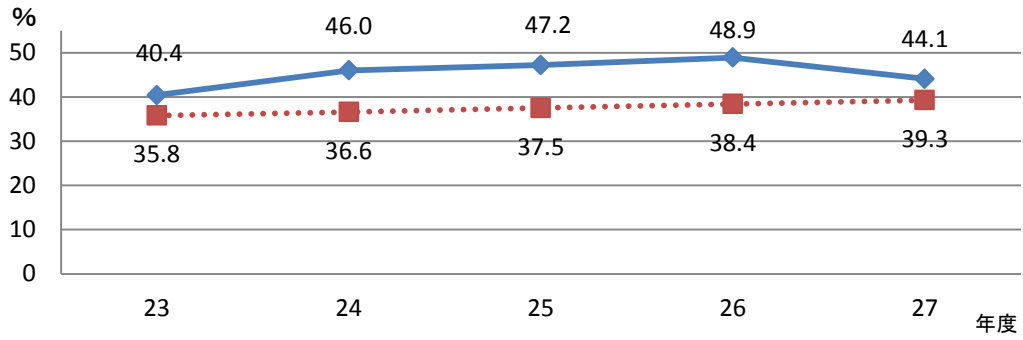
※2 前立腺がん検診は、法定報告がないため県のデータはありません。

◆ 清須市
● 愛知県

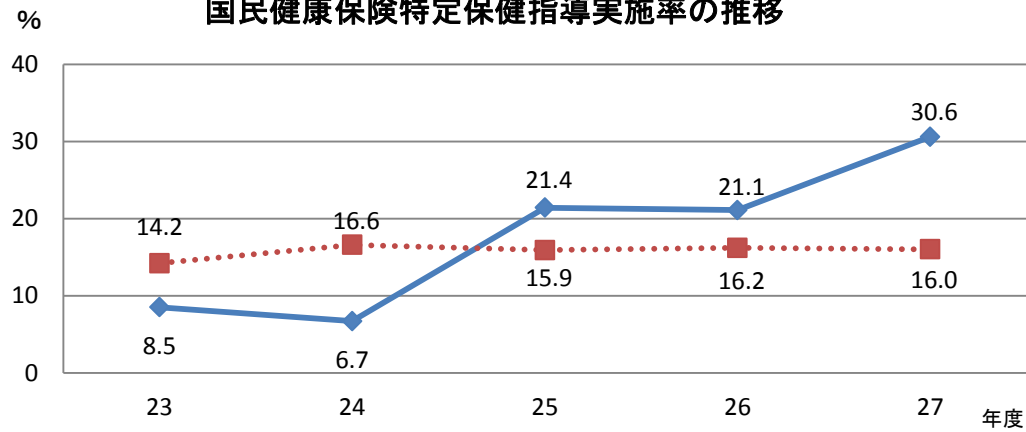
過去5年間(平成23～27年度)の年代別がん発見者数 (人)

年代	30～	40～	50～	60～	70～	合計
胃	0	1	1	8	10	20
大腸	0	0	4	12	10	26
肺	0	0	0	2	4	6
前立腺	0	0	0	18	15	33
子宮	0	1	0	0	0	1
乳	1	7	5	9	5	27
合計	1	9	10	49	44	113

国民健康保険特定健康診査受診率の推移



国民健康保険特定保健指導実施率の推移

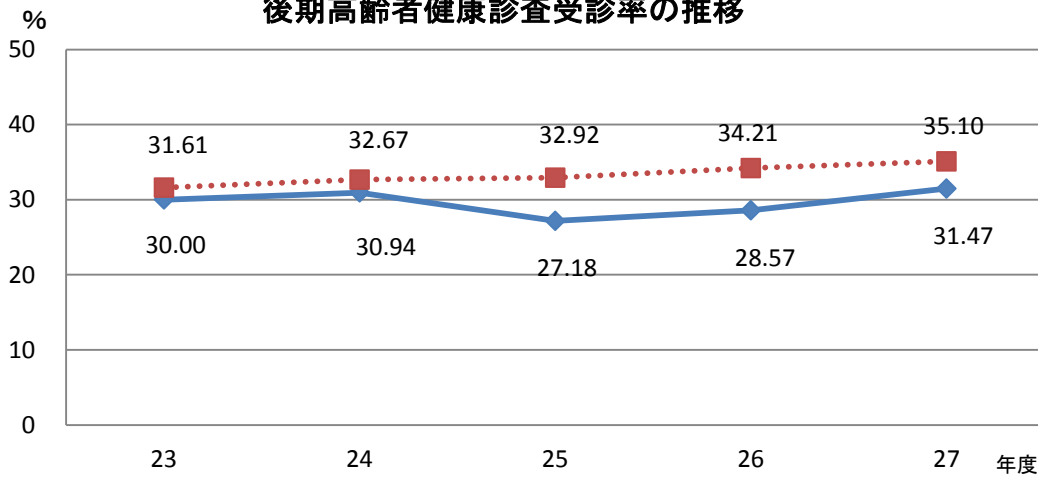


資料：特定健康診査・特定保健指導実施結果報告（法定報告）

◆ 清須市国保

■ 愛知県(市町村国保)

後期高齢者健康診査受診率の推移



資料：愛知県後期高齢者医療の事業概要（愛知県後期高齢者医療広域連合）

◆ 清須市

■ 愛知県