

開 始	8 時 5 5 分		終 了	9 時 0 5 分		所要時間 1 0 分	
プロ No.	午前 1	演技名	清須音頭		出場 人員	園児 人	
進行係	担当保育士						
用 具	① 赤玉 ● 個 ② マイク・スタンド 各 ● ③ 清須音頭 C D						
<div> <div>【 参 考 】</div> <div> <div>本部</div> <div>器具</div> </div> <p>(演技要領)</p> <ul style="list-style-type: none"> ○ フィールド内に赤玉を●個置き、入退場門より●列縦隊、退場門より●列縦隊で入場する。 ○ 赤玉を中心に 1 重の円を●個作る。 <p>(入場) 行進曲をかけて笛の合図で入場。</p> <p>次の合図で行進曲を止めて、進行方向を向いたら清須音頭をかける。</p> <p>(退場) ジャンの音がなくなって手をおろしたら、駆け足の曲をかけて次の笛の合図で退場。</p> </div>							
方法 1. フィールド内							
参加賞 個 (保育園先生へ)							

(ブロック対抗)

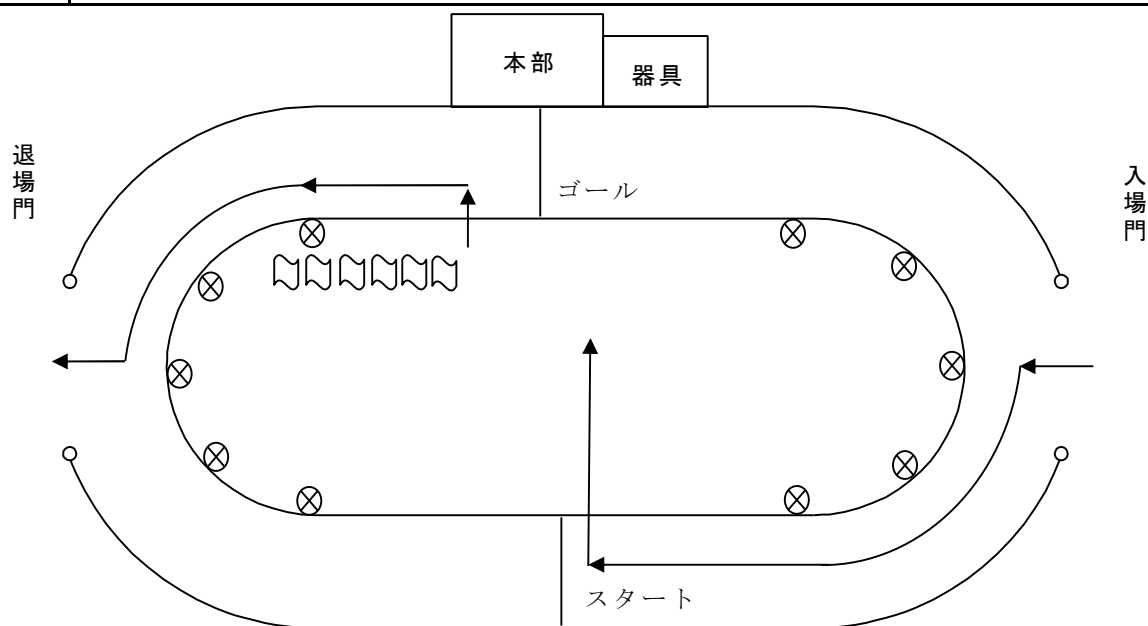
開 始	9 時 0 5 分		終 了	1 0 時 1 5 分		所要時間	7 0 分	
プロNo.	午前 2	演技名	親子つなひき予選			出場 人員	約 9 0 0 人	
進行係	体育協会							
用 具	① つな 1 本 ④ ピストル・雷管 各 1 ② 旗（中央用） 3 本 ③ 応援用旗 2 本							
<div><div><div>退場門</div><div><div><div>本部</div><div>器具</div></div><div><div>入場門</div></div></div><div><div><div>PPP</div><div></div></div></div></div><p>(演技要領)</p><ul style="list-style-type: none">○ 原則、1 分以内一本勝負とする。※時間内で決着がつかない場合のみ、延長を行う。○ 両チームの体育部会長にジャンケンをしてもらい、勝ったチームに位置（東か西）を決めてもらう。○ スパイク・手袋・タオルの使用は認めない。○ 入場門前に集合した際にチーム責任者が人数確認を行う。遅刻等により欠員が生じた場合でも、競技を開始する。<p>■出場選手名簿の提出が必要となります。【提出用紙:1】【提出用紙:2】</p></div>								
方法	1. フィールド内（対戦 1 0 回） * 参考数値（前回体育祭） 2. 1 チーム 5 0 人以内 子ども：男 1 5 人以内、女 1 5 人以内 一 般：男 1 0 人以内、女 1 0 人以内							
参加賞	（予選落ち 1 0 チーム） 退場門で代表にわたす * 参考数値（前回体育祭）							

(自由参加)

開 始	1 0 時 1 5 分		終 了	1 0 時 3 5 分		所要時間 2 0 分	
プロNo.	午前 3	演技名	大玉ころがし		出場 人員	園児、小学 1,2 年生、保護者 3 0 0 人	
進行係	スポーツ推進委員						
用 具	① 大 玉						

(ブロック対抗)

開 始	1 0 時 3 5 分	終 了	1 0 時 5 5 分	所要時間	2 0 分
プロ No.	午前 4	演技名	年代別 男女混合リレー予選	出場 人員	1 0 2 人
進行係	スポーツ推進委員				
用 具	① バトン 8 本 ④ ゴールテープ 1 本 ⑦ マーカーコーン 1 0 個 ② タスキ 8 本 ⑤ 着順カード 1 セット ③ 着順旗 8 本 ⑥ ピストル・雷管 各 1				



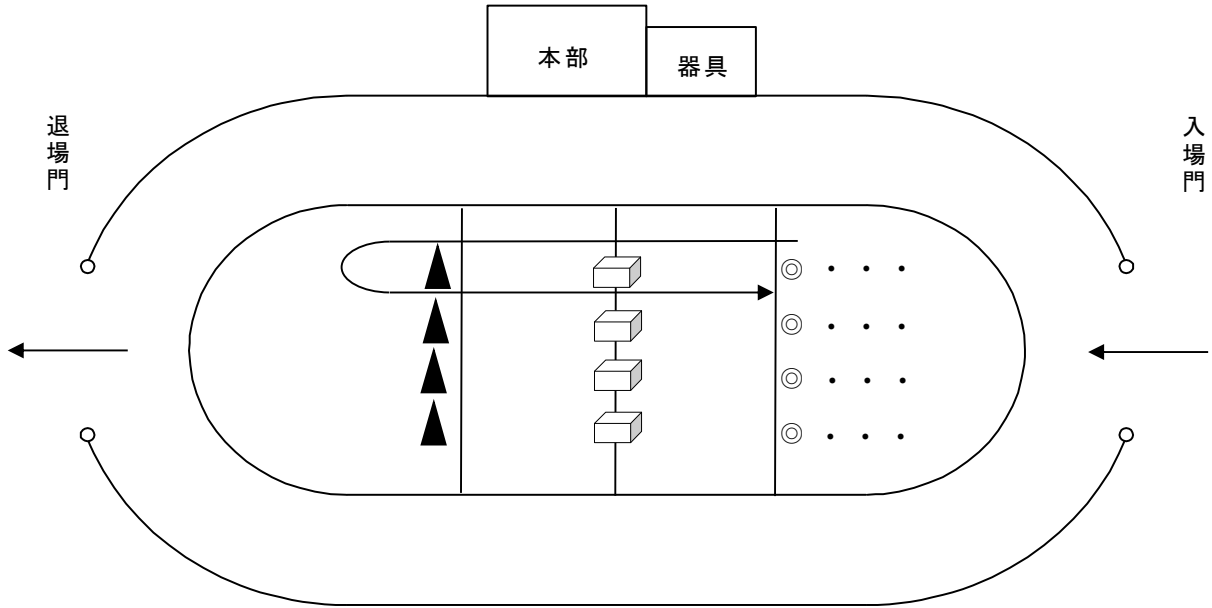
(演技要領)

- ① 5 0 歳以上(性別問わず) ⇒ ② 女性(年齢問わず) ⇒ ③ 女性(年齢問わず)
⇒ ④ 4 0 歳以上(男) ⇒ ⑤ 中学生～1 9 歳(性別問わず) ⇒ ⑥ 2 0 ～3 9 歳(男)
の順序で走る。
- ①②③は半周、④⑤⑥は1周とする。
- 第1走者からオープンコースとし、コーナートップ制は廃止とする。
- テイクオーバーゾーンの距離は15mとし、その範囲内でバトンリレーを完結する。
- 各レース上位2チームが決勝進出。

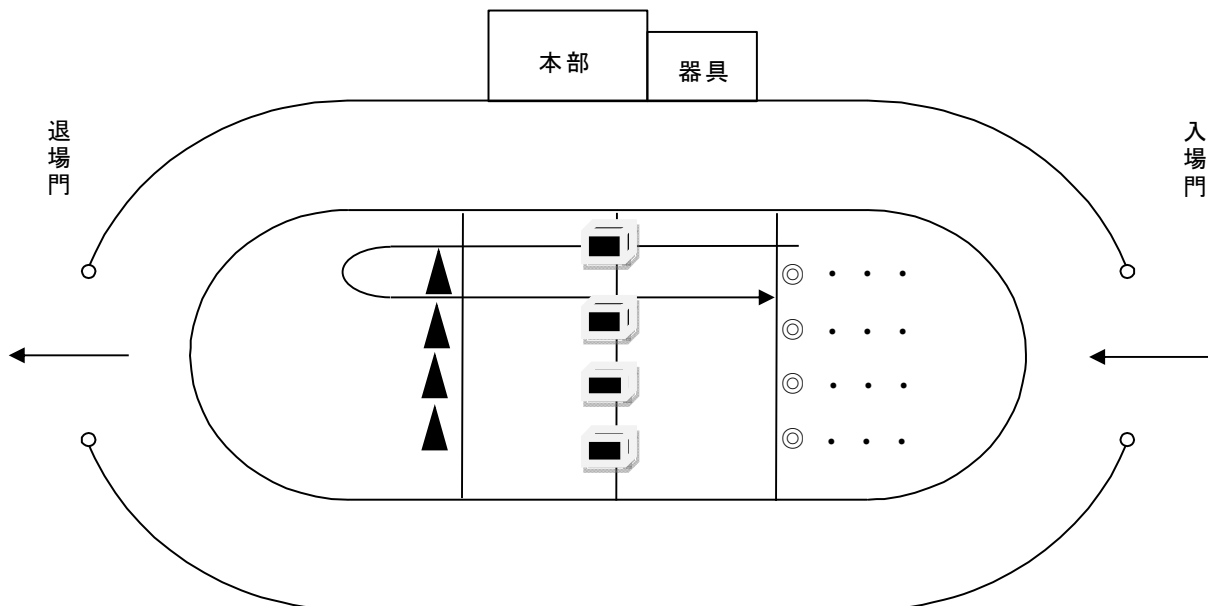
■出場選手名簿の提出が必要となります。【提出用紙:3】

方法	1. トラック	6 また 5 はコース	3 回
	2. 参加	1 7 チーム×6 人	* 数値は前回体育祭
参加賞	(1 7 チーム) 退場門で個別配付 * 参考数値(前回体育祭)		

(自由参加)

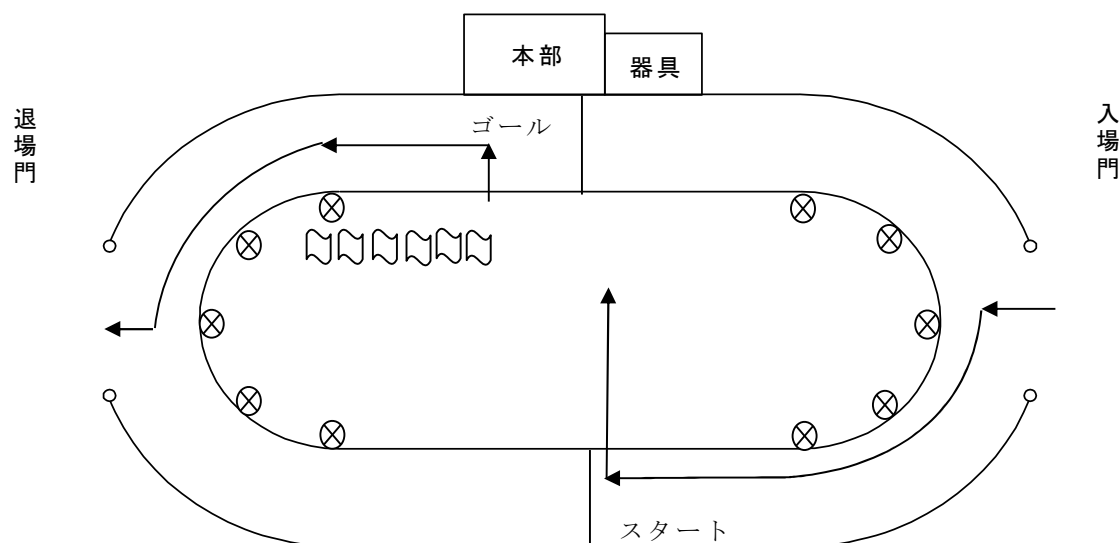
開 始	1 0 時 5 5 分		終 了	1 1 時 1 0 分		所要時間 1 5 分	
プロNo.	午前 5	演技名	おみこしワッショイ		出場 人員	小学生 3 , 4 年 2 0 0 人	
進行係	スポーツ推進委員						
用 具	① カラーコーン (大) 4 本 ④ アンカータスキ 8 本 ② 竿 8 本 ③ 段ボール箱 8 個						
<div><div><div>本部</div><div>器具</div></div><p>(演技要領)</p><ul style="list-style-type: none">○ 4 人 1 組でスタートし、中間地点で土台となるダンボールに竿を通し、その上にダンボールを 1 つ積み、コーンを折り返し、中間地点でおみこしを崩して次の走者へリレーする。○ 1 レースにつき 4 人×4 コース×4 組のリレー方式でおこなう。</div>							
方法 1 . フィールド 4 コースのリレー方式。							
参加賞 2 0 0 名 (退場門で個別配付)							

(自由参加)

開 始	1 1 時 1 0 分		終 了	1 1 時 2 5 分		所要時間 1 5 分	
プロ No.	午前 6	演技名	気をつけて運びましょう			出場 人員	中学生以上 2 0 0 人
進行係	スポーツ推進委員						
用 具	① 毛布 4 枚 ④ ポール 8 本 ⑥ カラーコーン 4 個 ② マット 4 枚 ⑤ ロープ 8 本 ⑦ スタートピストル・雷管 各 1 ③ アンカータスキ 8 本						
<div><div><div>本部</div><div>器具</div></div><div><div>退場門</div><div>入場門</div></div></div>							
<div>(演技要領)</div> <div><div>○ スタートピストルの合図とともに 4 人一組でスタートし、中間地点でタンカを作成する。</div><div>○ 作成したタンカの上に人に見立てたマット（丸めてロープで縛っておく）を乗せスタートする。</div><div>○ カラーコーンを折り返し、中間地点にてタンカを崩し、次の走者へリレーする。</div><div>○ 1 レースにつき 4 人×4 コースのリレー方式でおこなう。</div></div>							
<div>方法 1. フィールド 4 コース～5 コースのリレー方式。</div>							
<div>参加賞 2 0 0 名 (退場門で個別配付)</div>							

(ブロック対抗)

開 始	1 1 時 3 5 分	終 了	1 2 時 0 5 分	所要時間	3 0 分
プロNo.	午前 8	演技名	学年別リレー予選	出場 人員	男 1 3 8 人 女 1 3 2 人
進行係	スポーツ推進委員				
用 具	① バトン 8 本 ④ ゴールテープ 1 本 ⑦ マーカーコーン 1 0 個 ② タスキ 8 本 ⑤ 着順カード 1 セット ③ 着順旗 8 本 ⑥ ピストル・雷管 各 1				



(演技要領)

- 男女別とし、女子から先に走る。
- 2 年生 ⇒ 1 年生 ⇒ 3 年生 ⇒ 4 年生 ⇒ 5 年生 ⇒ 6 年生の順序で走る。
- 1、2、3 年生は半周、4 年生以上は 1 周とする。
- 第 1 走者からオープンコースとし、コーナートップ制は廃止とする。
- テイクオーバーゾーンの距離は 1 5 m とし、その範囲内でバトンリレーを完結する。
- 各レース上位 2 チームが決勝進出。

■出場選手名簿の提出が必要となります。【提出用紙:4】

方法 1. 女子:トラック 6 または 5 コース (スタート 4 回)

男子:トラック 6 または 5 コース (スタート 4 回)

2. 1 チーム男女各 6 人 (小 1 ~ 小 6 各 1 人)

3. 参加 女子 2 2 チーム 男子 2 3 チーム * 参考数値 (前回体育祭)

参加賞 女子 2 2 チーム・男子 2 3 チーム (退場門で個別配付) * 参考数値 (前回体育祭)