

令和3年度

清須市水道事業決算書
清須市下水道事業決算書

目 次

水道事業決算書

認定第5号	3
1 決算報告書	
令和3年度清須市水道事業決算報告書	6
2 財務諸表	
令和3年度清須市水道事業損益計算書	13
令和3年度清須市水道事業剰余金計算書	14
令和3年度清須市水道事業剰余金処分計算書(案)	14
令和3年度清須市水道事業貸借対照表	16
3 附属明細書	
令和3年度清須市水道事業キャッシュ・フロー計算書	21
収益費用明細書	22
固定資産明細書	26
企業債明細書	28
4 事業報告書	
令和3年度清須市水道事業報告書	35

下水道事業決算書

認定第6号	45
1 決算報告書	
令和3年度清須市下水道事業決算報告書	48
2 財務諸表	
令和3年度清須市下水道事業損益計算書	55
令和3年度清須市下水道事業剰余金計算書	56
令和3年度清須市下水道事業欠損金処理計算書	56
令和3年度清須市下水道事業貸借対照表	58
3 附属明細書	
令和3年度清須市下水道事業キャッシュ・フロー計算書	63
収益費用明細書	64
固定資産明細書	68
企業債明細書	70
4 事業報告書	
令和3年度清須市下水道事業報告書	79

水道事業決算書

認定第5号

令和3年度清須市水道事業決算認定について

地方公営企業法（昭和27年法律第292号）第30条第4項の規定により、令和3年度清須市水道事業決算を、別冊監査委員の意見を付けて議会の認定に付する。

令和4年8月30日提出

清須市長 永 田 純 夫

1 決算報告書

令和3年度清須市

(1) 収益的収入及び支出
収 入

区 分	予 算		
	当初予算額	補正予算額	地方公営企業法第24条第3項の規定による支出額に係る財源充当額
第1款 水道事業収益	222,982,000	0	0
第1項 営業収益	203,142,000	0	0
第2項 営業外収益	19,840,000	0	0
第3項 特別利益	0	0	0

支 出

区 分	予 算				
	当初予算額	補正予算額	予備費支出額	流用増減額	地方公営企業法第24条第3項の規定による支出額
第1款 水道事業費用	200,343,000	△563,000	0	0	0
第1項 営業費用	188,787,000	△563,000	0	△1,596,300	0
第2項 営業外費用	11,556,000	0	0	1,596,300	0
第3項 特別損失	0	0	0	0	0

水道事業決算報告書

(単位：円)

額		決 算 額	予算額に比べ 決算額の増減	備 考
合 計				
	222,982,000	231,225,063	8,243,063	
	203,142,000	210,149,717	7,007,717	(うち仮受消費税及び地方消費税 18,879,303円)
	19,840,000	20,708,442	868,442	(うち仮受消費税及び地方消費税 860円)
	0	366,904	366,904	(うち仮受消費税及び地方消費税 33,348円)

(単位：円)

額			決 算 額	地方公営企業法第26条第2項の規定による繰越額	不 用 額	備 考
小 計	地方公営企業法第26条第2項の規定による繰越額	合 計				
199,780,000	0	199,780,000	236,530,488	0	△36,750,488	
186,627,700	0	186,627,700	187,522,968	0	△895,268	うち仮払消費税及び(地方消費税) 10,641,398円
13,152,300	0	13,152,300	13,151,706	0	594	
0	0	0	35,855,814	0	△35,855,814	

(2) 資本的収入及び支出
収 入

区 分	予 算			
	当初予算額	補正予算額	小 計	地方公営企業法第26条の規定による繰越額に係る財源充当額
第1款 資本的収入	56,687,000	0	56,687,000	0
第1項 工事負担金	56,687,000	0	56,687,000	0

支 出

区 分	予 算				
	当初予算額	補正予算額	流用増減額	小 計	地方公営企業法第26条の規定による繰越額
第1款 資本的支出	148,033,000	965,000	0	148,998,000	0
第1項 建設改良費	93,036,000	965,000	0	94,001,000	0
第2項 企業債償還金	54,549,000	0	0	54,549,000	0
第3項 県補助金返還金	448,000	0	0	448,000	0

資本的収入額が資本的支出額に不足する額71,748,689円は、当年度分消費税及び地方消費税資本的収支調整額960,591円、当年度分損益勘定留保資金42,284,679円、繰越利益剰余金処分額17,076,000円及び建設改良積立金11,427,419円で補填した。

(単位：円)

額		決算額	予算額に比べ 決算額の増減	備 考
継続費通次繰越額に係る財源充当額	合 計			
0	56,687,000	33,200,222	△23,486,778	
0	56,687,000	33,200,222	△23,486,778	(うち仮受消費税及び地方消費税) 1,365,672円)

(単位：円)

額		決算額	翌年度繰越額			不用額	備 考
継続費通次繰越額	合 計		地方公営企業法第26条の規定による繰越額	継続費通次繰越額	合 計		
0	148,998,000	104,948,911	0	0	0	44,049,089	
0	94,001,000	50,400,141	0	0	0	43,600,859	うち仮払消費税 (及び地方消費税) 3,828,262円
0	54,549,000	54,548,770	0	0	0	230	
0	448,000	0	0	0	0	448,000	

2 財務諸表

令和3年度清須市水道事業損益計算書

(令和3年4月1日から令和4年3月31日まで)

(単位：円)

1	営業収益			
	(1) 給水収益	174,987,650		
	(2) 受託工事収益	13,063,822		
	(3) その他営業収益	<u>3,218,942</u>	191,270,414	
2	営業費用			
	(1) 原水及び浄水費	66,075,362		
	(2) 配水及び給水費	16,766,424		
	(3) 受託工事費	12,675,053		
	(4) 総係費	22,257,007		
	(5) 減価償却費	56,057,165		
	(6) 資産減耗費	<u>3,050,559</u>	<u>176,881,570</u>	
	営業利益			14,388,844
3	営業外収益			
	(1) 受取利息及び配当金	106		
	(2) 長期前受金戻入	20,525,094		
	(3) 雑収益	67,862		
	(4) 他会計補助金	<u>120,000</u>	20,713,062	
4	営業外費用			
	(1) 支払利息	5,792,406		
	(2) 雑支出	<u>117,738</u>	<u>5,910,144</u>	14,802,918
	経常利益			29,191,762
5	特別利益			
	(1) 過年度損益修正益	<u>333,556</u>	333,556	
6	特別損失			
	(1) 過年度損益修正損	<u>35,855,814</u>	<u>35,855,814</u>	<u>△ 35,522,258</u>
	当年度純損失			6,330,496
	前年度繰越利益剰余金			38,318,520
	その他未処分利益剰余金変動額			11,427,419
	当年度未処分利益剰余金			<u><u>43,415,443</u></u>

令和3年度清須市水道
(令和3年4月1日から)

	資本金	剰余金		
		資本剰余金		
		受贈財産 評価額	他会計補助金	資本剰余金 合計
前年度末残高	836,911,116	3,612,756	0	3,612,756
前年度処分額	70,246,016	0	0	0
議会の議決による処分額	70,246,016	0	0	0
処分後残高	907,157,132	3,612,756	0	3,612,756
当年度変動額	0	△3,612,756	98,403,819	94,791,063
資本剰余金の訂正	0	△3,612,756	98,403,819	94,791,063
積立金の取崩し	0	0	0	0
当年度純損失	0	0	0	0
当年度末残高	907,157,132	0	98,403,819	98,403,819

令和3年度清須市水道事業剰余金処分計算書 (案)

(単位：円)

	資本金	資本剰余金	未処分利益 剰余金
当年度末残高	907,157,132	98,403,819	43,415,443
議会の議決による処分額	18,331,924	0	△18,331,924
資本金へ組入れ	18,331,924	0	△18,331,924
処分後残高	925,489,056	98,403,819	(繰越利益剰余金) 25,083,519

事業剰余金計算書

令和4年3月31日まで

(単位：円)

金			資本合計
利益剰余金	剰余金	金	
建設改良積立金	未処分利益剰余金	利益剰余金合計	
41,570,635	108,564,536	150,135,171	990,659,043
0	△70,246,016	△70,246,016	0
0	△70,246,016	△70,246,016	0
41,570,635	(繰越利益剰余金) 38,318,520	79,889,155	990,659,043
△11,427,419	5,096,923	△6,330,496	88,460,567
0	0	0	94,791,063
△11,427,419	11,427,419	0	0
0	△6,330,496	△6,330,496	△6,330,496
30,143,216	(当年度未処分利益剰余金) 43,415,443	73,558,659	1,079,119,610

令和3年度清須市水道事業貸借対照表

(令和4年3月31日)

(単位：円)

資 産 の 部

1	固 定 資 産			
	(1) 有形固定資産			
	イ 土 地		124,500,619	
	ロ 建 物	149,322,083		
	減価償却累計額	<u>△ 72,657,267</u>	76,664,816	
	ハ 構 築 物	2,765,450,714		
	減価償却累計額	<u>△ 1,263,960,585</u>	1,501,490,129	
	ニ 機 械 及 び 装 置	465,912,678		
	減価償却累計額	<u>△ 408,570,351</u>	57,342,327	
	ホ 車 両 運 搬 具	838,430		
	減価償却累計額	<u>△ 501,044</u>	337,386	
	ヘ 工 具、器 具 及 び 備 品	1,304,537		
	減価償却累計額	<u>△ 493,222</u>	811,315	
	ト 建 設 仮 勘 定		16,100,000	
	有形固定資産合計		<u>1,777,246,592</u>	
	(2) 無形固定資産			
	イ 電 話 加 入 権		64,750	
	ロ ソフトウェア		5,250,000	
	無形固定資産合計		<u>5,314,750</u>	
	固定資産合計			<u>1,782,561,342</u>
2	流 動 資 産			
	(1) 現 金 預 金		60,957,293	
	(2) 未 収 金		51,174,201	
	貸 倒 引 当 金	<u>△ 193,000</u>	50,981,201	
	(3) 貯 蔵 品		188,300	
	流動資産合計		<u>112,126,794</u>	
	資 産 合 計			<u><u>1,894,688,136</u></u>

負債の部

3 固定負債			
(1) 企業債		71,273,755	
固定負債合計			71,273,755
4 流動負債			
(1) 企業債		47,539,883	
(2) 未払金		34,347,042	
(3) 未払費用		207,771	
(4) 預り金		451,212	
(5) 引当金			
イ 賞与等引当金	1,231,918		
引当金合計		1,231,918	
流動負債合計			83,777,826
5 繰延収益			
長期前受金		1,197,645,798	
収益化累計額		△ 537,128,853	
繰延収益合計			660,516,945
負債合計			<u>815,568,526</u>

資本の部

6 資本金			907,157,132
7 剰余金			
(1) 資本剰余金			
イ 他会計補助金	98,403,819		
資本剰余金合計		98,403,819	
(2) 利益剰余金			
イ 建設改良積立金	30,143,216		
ロ 当年度未処分利益剰余金	43,415,443		
利益剰余金合計		73,558,659	
剰余金合計			171,962,478
資本合計			<u>1,079,119,610</u>
負債資本合計			<u>1,894,688,136</u>

3 附属明細書

令和3年度清須市水道事業キャッシュ・フロー計算書

(令和3年4月1日から令和4年3月31日まで)

(単位：円)

1 業務活動によるキャッシュ・フロー	
当年度純損失	△ 6,330,496
減価償却費	56,057,165
固定資産除却費（特別損失計上分を含む。）	12,785,396
賞与引当金等の増減額（△は減少）	△ 157,470
長期前受金戻入益	△ 20,525,094
過年度の長期前受金戻入に係る修正損	25,381,227
受取利息及び配当金	△ 106
支払利息及び企業債取扱諸費	5,792,406
未収金の増減額（△は増加）	△ 261,918
未払金及び未払費用の増減額（△は減少）	△ 11,465,701
棚卸資産の増減額（△は増加）	561,530
預り金の増減額（△は減少）	26,959
小計	61,863,898
利息及び配当金の受取	106
利息の支払額	△ 5,792,406
業務活動によるキャッシュ・フロー	56,071,598
2 投資活動によるキャッシュ・フロー	
有形固定資産の取得による支出	△ 27,620,279
工事負担金等による収入	11,252,721
投資活動によるキャッシュ・フロー	△ 16,367,558
3 財務活動によるキャッシュ・フロー	
建設改良費等の財源に充てるための企業債の償還による支出	△ 54,548,770
財務活動によるキャッシュ・フロー	△ 54,548,770
資金増加額（又は減少額）	△ 14,844,730
資金期首残高	75,802,023
資金期末残高	60,957,293

収益費用明細書

(単位：円)

款	項	目	節	金額	備考		
水道事業 収益				212,317,032			
	営業収益			191,270,414			
		給水収益			174,987,650		
			給水収益		174,987,650		
		受託工事収益			13,063,822		
			受託工事収益		13,063,822		
		その他営業収益			3,218,942		
			手数料		645,700		
			他会計負担金		2,573,242		
		営業外収益				20,713,062	
			受取利息及び配 当金			106	
	受取利息				106		
	長期前受金戻入				20,525,094		
			長期前受金戻入		20,525,094		
	雑収益				67,862		
			不用品売却収益		8,600		
			雑収益		59,262		
	他会計補助金				120,000		
			他会計補助金		120,000		
	特別利益				333,556		
		過年度損益修正 益			333,556		
			過年度損益修正 益		333,556		

(単位：円)

款	項	目	節	金額	備考		
水道事業 費用				218,647,528			
	営業費用			176,881,570			
		原水及び浄水費			66,075,362		
				備消耗品費	17,252		
				委託料	1,650,000		
				修繕費	250,000		
				薬品費	381,673		
				受水費	63,776,437		
			配水及び給水費			16,766,424	
					燃料費	63,398	
				委託料	7,182,308		
				修繕費	2,951,208		
				動力費	6,516,650		
				調査費	52,860		
		受託工事費			12,675,053		
				工事請負費	12,515,200		
				調査費	159,853		
		総係費			22,257,007		
				給料	3,863,400	予算額 3,864,000	
				手当	2,590,008	予算額 3,446,000	
				賞与引当金繰入額	651,514	予算額 652,000	
				報酬	1,739,738	予算額 1,740,000	
				法定福利費	2,303,149	予算額 2,372,000	
				旅費	22,756		
				備消耗品費	148,731		
				光熱水費	10,646		

(単位：円)

款	項	目	節	金額	備考
			印刷製本費	982,273	
			通信運搬費	492,066	
			委託料	4,087,046	
			手数料	567,306	
			賃借料	4,320,000	
			修繕費	37,155	
			会費負担金	104,220	
			保険料	290,185	
			公課費	6,600	
			雑費	40,214	
		減価償却費		56,057,165	
			有形固定資産減価償却費	56,057,165	
		資産減耗費		3,050,559	
			固定資産除却費	3,016,130	
			たな卸資産減耗費	34,429	
	営業外費用			5,910,144	
		支払利息		5,792,406	
			企業債利息	5,792,406	
		雑支出		117,738	
			雑支出	117,738	
	特別損失			35,855,814	
		過年度損益修正損		35,855,814	
			過年度損益修正損	35,855,814	

固 定 資 産

(1) 有形固定資産

資 産 の 種 類	年 度 当 初 現 在 高	当 年 度 増 加 額	当 年 度 減 少 額	年 度 末 現 在 高
土地	26,096,800	98,403,819	0	124,500,619
建物	149,322,083	0	0	149,322,083
構築物	2,592,880,475	183,738,466	11,168,227	2,765,450,714
機械及び装置	462,840,874	3,071,804	0	465,912,678
車両運搬具	838,430	0	0	838,430
工具、器具及び備品	39,741,837	0	38,437,300	1,304,537
小 計	3,271,720,499	285,214,089	49,605,527	3,507,329,061
建設仮勘定	8,257,399	9,100,000	1,257,399	16,100,000
合 計	3,279,977,898	294,314,089	50,862,926	3,523,429,061

(2) 無形固定資産

資 産 の 種 類	年 度 当 初 現 在 高	当 年 度 増 加 額	当 年 度 減 少 額	当 年 度 減 価 償 却 高
電話加入権	64,750	0	0	0
ソフトウェア	0	5,250,000	0	0
合 計	64,750	5,250,000	0	0

明 細 書

(単位：円)

減 価 償 却 累 計 額			年 度 末 償 却 未 済 高	備 考
当 年 度 増 加 額	当 年 度 減 少 額	累 計		
0	0	0	124,500,619	
2,751,979	297,949	72,657,267	76,664,816	
50,441,901	78,375,758	1,263,960,585	1,501,490,129	
3,344,911	0	408,570,351	57,342,327	
125,261	0	501,044	337,386	
53,316	21,638,034	493,222	811,315	
56,717,368	100,311,741	1,746,182,469	1,761,146,592	
0	0	0	16,100,000	
56,717,368	100,311,741	1,746,182,469	1,777,246,592	

(単位：円)

年 度 末 現 在 高	備 考
64,750	
5,250,000	
5,314,750	

企 業 債

種 類	発行年月日	発 行 総 額	債 還 高	
			当年度償還高	償 還 高 累 計
(建設改良費等の財源に 充てるための企業債)				
財務省	H 6. 3. 23	320,600,000	17,800,743	283,007,396
地方公共団体金融機構	H 6. 3. 23	137,400,000	8,722,435	137,400,000
財務省	H 7. 3. 27	83,500,000	4,784,274	67,754,003
地方公共団体金融機構	H 7. 3. 27	83,500,000	5,533,271	77,700,778
財務省	H 8. 3. 14	201,700,000	10,101,379	157,984,050
地方公共団体金融機構	H 8. 3. 22	28,600,000	1,624,662	25,189,239
地方公共団体金融機構	H 8. 3. 22	105,700,000	5,982,006	93,150,896
合 計		961,000,000	54,548,770	842,186,362

明 細 書

(単位：円)

未償還残高	発行価額	利率	償還終期	備 考
37,592,604	-	3.65%	R 6. 3. 1	
0	-	3.75%	R 4. 3.20	
15,745,997	-	4.65%	R 7. 3. 1	
5,799,222	-	4.75%	R 5. 3.20	
43,715,950	-	3.15%	R 8. 3. 1	
3,410,761	-	3.25%	R 6. 3.20	
12,549,104	-	3.20%	R 6. 3.20	
118,813,638				

注記

1 重要な会計方針

(1) 固定資産の償却の方法

有形固定資産

減価償却の方法は、定額法による。

無形固定資産

減価償却の方法は、定額法による。

(2) 引当金の計上方法

ア 退職給付引当金

職員の退職手当は、愛知県市町村退職手当組合の負担金を除き、一般会計がその全額を負担することとなっているため、退職給付引当金は計上しない。

イ 賞与引当金及び法定福利費引当金

職員の期末手当・勤勉手当及びそれらに係る法定福利費の支給に備えるため、当年度末における支給見込額に基づき、当年度の負担に属する額（12月から3月までの4か月分）を計上している。

ウ 貸倒引当金

債権の不納欠損による損失に備えるため、回収不能見込額を計上している。

(3) 消費税及び地方消費税の会計処理

消費税及び地方消費税の会計処理は、税抜経理方式による。

2 貸借対照表の訂正

平成 26 年度の会計制度の見直しに伴う移行処理の内容を修正したこと等により当年度において次のとおり訂正した。

資産の部		負債の部	
土地	98,403,819 円増額	長期前受金	6,749,257 円減額
減価償却累計額	297,949 円増額	収益化累計額	111,340,202 円増額
構築物	10,199,696 円増額	資本の部	
減価償却累計額	70,218,211 円増額	資本剰余金	
機械及び装置	2,571,304 円増額	受贈財産評価額	3,612,756 円減額
減価償却累計額	660,203 円減額	他会計補助金	98,403,819 円増額
工具、器具及び備品	38,437,300 円減額		
減価償却累計額	21,638,034 円増額		

3 リース契約により使用する固定資産

(1) オペレーティング・リース取引に係る未経過リース料相当額

1年以内	1,076,544 円
計	1,076,544 円

4 事業報告書

令和3年度清須市水道事業報告書

1 概 況

(1) 総括事項

水道事業は、市民生活に必要不可欠なインフラであり、水道水の安定供給に努めるとともに、災害時におけるライフラインとしての機能維持を図るため、配水管路の耐震化に取り組んできました。

当年度は、水道法の改正により作成が義務付けられた水道施設台帳を整備し、その導入に当たっては経営の効率化に資するため、公営企業会計システムと合わせて下水道事業との共通化を図りました。また、重要給水施設への配水管路の耐震化工事を実施しました。

当年度の予算に定められた事業計画の実績は次のとおりです。

区 分	業務の予定量	業務の実績
(1) 給 水 戸 数 (戸)	3,752	3,796
(2) 年 間 総 配 水 量 (m ³)	1,015,206	1,029,856
(3) 1 日 平 均 給 水 量 (m ³)	2,781	2,705
(4) 主要な建設改良事業		
水 管 橋 整 備 更 新 工 事 (円)	14,572,000	10,010,000
重 要 給 水 施 設 配 水 管 路 耐 震 化 工 事 (円)	10,000,000	7,690,100

ア 業務状況

当年度の給水人口は前年度に比べて106人増加し、8,382人となりました。施設能力は1日最大6,100m³、施設利用率は46.3%、最大稼働率は56.1%となりました。供給総量は前年度比0.30%減の1,029,856m³、前年度比0.38%増の有収水量は987,258m³、有収率は前年度比0.7%増の95.9%となりました。

イ 建設改良の概況

当年度の主要な建設改良事業として、重要給水施設への配水管路である春日砂賀東地内において、耐震性の低い老朽管をポリエチレン管に更新するとともに、落合歩道橋の添架水管橋の更新に係る実施設計を行い、耐震化整備を進めました。当年度末現在の配水管路の総延長は土地区画整理事業で整備した移管分を含め67,272mとなり、耐震管整備延長は8,732mで、耐震化率は13.0%となりました。

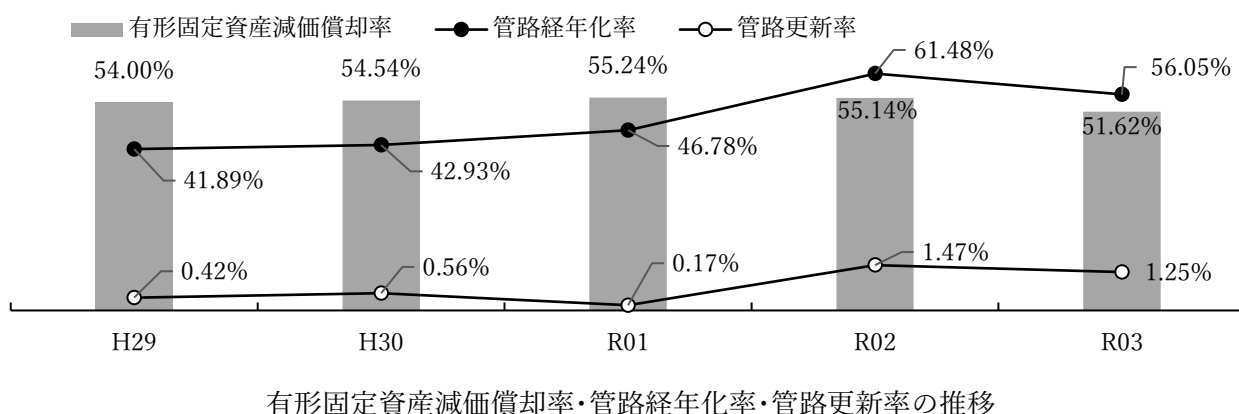
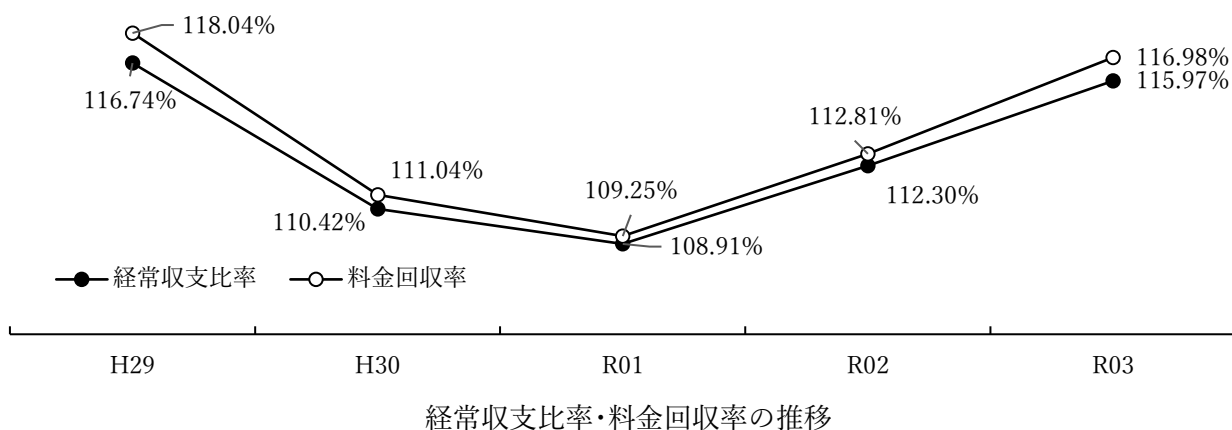
ウ 経営の状況

給水収益は、土地区画整理事業の進展や民間開発により有収水量が増加したことにより、前年度比0.40%増の174,987,650円となりました。一方で、過年度の減価償却費及び長期前受金の訂正に伴う特別損失の計上により、当年度は6,330,496円の純損失となりました。また、配水管路の耐震化を始めとした投資により資金の流出が続いており、今後の資金調達が課題となっています。

(2) 経営指標に関する事項

当年度における経営成績について、経営の健全性を示す経常収支比率は、有収水量の増加に伴う給水収益の増加及び経常費用の増減が少なかったことにより前年度比3.67ポイント増の115.97%となり、健全経営の水準とされる100%を上回っています。また、料金水準の妥当性を示す料金回収率は、前年度比4.17ポイント増の116.98%となり、事業に必要な費用を給水収益で賄えている状況とされる100%を上回っています。

一方、償却対象資産の減価償却の状況を示す有形固定資産減価償却率は前年度比3.52ポイント減の51.62%、法定耐用年数を経過した管路延長の割合を示す管路経年化率は前年度比5.43ポイント減の56.05%と施設の老朽化が進んでいるのに対して、当該年度に更新した管路延長の割合を示す管路更新率は前年度比0.22ポイント減の1.25%に留まっています。これは、重要給水施設への配水管路の耐震化工事を優先的に実施しているためであり、将来の更新需要に備えることが課題となっています。



(3) 議会議決事項

議案 番号	件 名	提 出	議決年月日
認定 第5号	令和2年度清須市水道事業決算認定について	令和 3年 8月30日	令和 3年 9月24日
議案 第40号	令和2年度清須市水道事業未処分利益剰余金の処分について	令和 3年 8月30日	令和 3年 9月24日
議案 第51号	令和3年度清須市水道事業会計補正予算（第1号）案	令和 3年11月29日	令和 3年12月17日
議案 第6号	令和4年度清須市水道事業会計予算案	令和 4年 2月24日	令和 4年 3月22日

(4) 職員に関する事項

区 分	令和4年3月31日現在	令和3年3月31日現在	増 減
損益勘定職員（人）	1	1	0
資本勘定職員（人）	1	1	0
合 計（人）	2	2	0

2 工 事

(1) 建設工事の概況

工 事 名	施 工 内 容	工事費（円）	契 約 年月日	竣 工 年月日
給配水管布設工事R3-3	春日東須ヶ畑地内の給水工事に伴う配水管の延長工事 路線延長56.90m	2,497,000	令和 3年 11月 4日	令和 3年 12月28日

(2) 改良工事の概況

工 事 名	施 工 内 容	工事費（円）	契 約 年月日	竣 工 年月日
配水管復元工事 R3-1	春日上須ヶ田地内における下水道工事に伴う支障移転工事 路線延長 79.75m	5,089,700	令和 3年 9月29日	令和 3年 12月14日
上水道支障移転工事 R3-1	春日砂賀東地内における下水道工事に伴う支障移転工事 路線延長 22.52m	7,690,100	令和 3年 11月 4日	令和 4年 2月22日

3 業 務

(1) 業務量

事 項	当 年 度	前 年 度	比 較		
			増 減	比 率	
給水区域内年度末人口 (人)	8,395	8,289	106	101.28%	
年度末給水人口 (人)	8,382	8,276	106	101.28%	
普 及 率 (%)	99.8	99.8	0.0	-	
年度末給水戸数 (戸)	3,796	3,693	103	102.79%	
配 水 量	年 間 (m3)	1,029,856	1,032,937	△3,081	99.70%
	1 月 平 均 (m3)	85,821	86,078	△257	99.70%
	1 日 平 均 (m3)	2,822	2,830	△8	99.72%
	1 日 最 大 (m3)	7/19 3,422	7/16 3,052	370	112.12%
有収水量	年 間 (m3)	987,258	983,547	3,711	100.38%
	1 月 平 均 (m3)	82,272	81,962	310	100.38%
	1 日 平 均 (m3)	2,705	2,695	10	100.37%
有 収 率 (%)	95.9	95.2	0.7	-	
給 水 原 価 (円)	151.52	151.71	△0.19	99.87%	
供 給 単 価 (円)	177.25	171.14	6.11	103.57%	

(2) 事業収入に関する事項

区 分	当 年 度 (円)	前 年 度 (円)	増 減 (円)
営 業 収 益	191,270,414	183,836,997	7,433,417
給 水 収 益	174,987,650	168,325,340	6,662,310
受 託 工 事 収 益	13,063,822	13,264,959	△201,137
そ の 他 営 業 収 益	3,218,942	2,246,698	972,244
営 業 外 収 益	20,713,062	20,411,276	301,786
受取利息及び配当金	106	73	33
長期前受金戻入	20,525,094	20,243,084	282,010
雑 収 益	67,862	48,119	19,743
他 会 計 補 助 金	120,000	120,000	0
特 別 利 益	333,556	1,648,775	△1,315,219
過年度損益修正益	333,556	1,648,775	△1,315,219
合 計	212,317,032	205,897,048	6,419,984

(3) 事業費に関する事項

区 分	当 年 度 (円)	前 年 度 (円)	増 減 (円)
営 業 費 用	176,881,570	174,105,558	2,776,012
原水及び浄水費	66,075,362	65,107,929	967,433
配水及び給水費	16,766,424	15,868,283	898,141
受 託 工 事 費	12,675,053	12,418,902	256,151
総 係 費	22,257,007	24,257,954	△2,000,947
減 価 償 却 費	56,057,165	56,252,197	△195,032
資 産 減 耗 費	3,050,559	200,293	2,850,266
営 業 外 費 用	5,910,144	7,767,445	△1,857,301
支 払 利 息	5,792,406	7,760,883	△1,968,477
雑 支 出	117,738	6,562	111,176
特 別 損 失	35,855,814	257,621	35,598,193
過年度損益修正損	35,855,814	257,621	35,598,193
合 計	218,647,528	182,130,624	36,516,904

4 会 計

(1) 重要契約の要旨

契約年月日	契約金額 (円)	契約の内容	契約の相手方
令和 3年 4月26日	3,687,200	メータ検針等業務委託	名古屋上下水道総合サービス株式会社
令和 3年 8月 2日	5,610,000	水道法に基づく水道施設台帳を整備するため下水道台帳システムと共通の基盤の上に構築	朝日航洋株式会社中部空情支社
令和 3年 8月31日	5,775,000	会計システムの更新にあたり下水道事業と共同運用するとともにシステムを LGWAN 上に構築	清須市下水道事業
令和 3年 10月 5日	10,010,000	落合歩道橋添架配水管耐震化工事に伴う測量及び設計業務委託	太栄コンサルタンツ株式会社清須支店

(2) 企業債及び一時借入金の概況

ア 企業債

借入先	当年度期首未償還残高 (円)	当 年 度 分		当年度末未償還残高 (円)
		借入額 (円)	償還額 (円)	
財務省	129,740,947	0	32,686,396	97,054,551
地方公共団体金融機構	43,621,461	0	21,862,374	21,759,087
合 計	173,362,408	0	54,548,770	118,813,638

イ 一時借入金

なし

5 他会計負担金等の使途

区 分	金 額 (円)	使途の特定（充当先）（円）		備 考
		課税仕入れ (特定収入)	課税仕入れ以外 (特定収入以外)	
収益的収入				
営業収益				
受託工事収益	1,386,481	1,023,981	362,500	
その他営業収益	362,500	0	362,500	一般会計負担金
営業外収益				
雑収益	53,782	28,034	25,748	損傷負担金及び 水量損失費
他会計補助金	120,000	0	120,000	一般会計補助金
資本的収入				
工事負担金				
工事負担金	18,177,830	16,522,000	1,655,830	補償工事負担金

下水道事業決算書

認定第6号

令和3年度清須市下水道事業決算認定について

地方公営企業法（昭和27年法律第292号）第30条第4項の規定により、令和3年度清須市下水道事業決算を、別冊監査委員の意見を付けて議会の認定に付する。

令和4年8月30日提出

清須市長 永 田 純 夫

1 決算報告書

令和3年度清須市下

(1) 収益的収入及び支出
収 入

区 分	予 算		
	当初予算額	補正予算額	地方公営企業法第24条第3項の規定による支出額に係る財源充当額
第1款 下水道事業収益	1,690,241,000	0	0
第1項 営業収益	686,013,000	0	0
第2項 営業外収益	994,451,000	0	0
第3項 特別利益	9,777,000	0	0

支 出

区 分	予 算				
	当初予算額	補正予算額	予備費支出額	流用増減額	地方公営企業法第24条第3項の規定による支出額
第1款 下水道事業費用	1,610,903,000	1,662,000	0	0	0
第1項 営業費用	1,441,430,000	1,662,000	0	0	0
第2項 営業外費用	168,173,000	0	0	0	0
第3項 特別損失	300,000	0	0	0	0
第4項 予備費	1,000,000	0	0	0	0

水道事業決算報告書

(単位：円)

額	決 算 額	予算額に比べ 決算額の増減	備 考
合 計			
1,690,241,000	1,634,860,254	△55,380,746	
686,013,000	685,958,725	△54,275	(うち仮受消費税及び地方 消費税 19,973,975円)
994,451,000	941,182,974	△53,268,026	
9,777,000	7,718,555	△2,058,445	(うち仮受消費税及び地方 消費税 10,537円)

(単位：円)

額			決 算 額	地方公 営企業 法第26 条第2項 の規定 による 繰越額	不 用 額	備 考
小 計	地方公 営企業 法第26 条第2項 の規定 による繰 越額	合 計				
1,612,565,000	0	1,612,565,000	1,523,512,804	0	89,052,196	
1,443,092,000	0	1,443,092,000	1,358,319,012	0	84,772,988	うち仮払消費税及び (地方消費税) 41,525,868円
168,173,000	0	168,173,000	165,136,372	0	3,036,628	
300,000	0	300,000	57,420	0	242,580	
1,000,000	0	1,000,000	0	0	1,000,000	

(2) 資本的収入及び支出
収 入

区 分	予 算			
	当初予算額	補正予算額	小 計	地方公営企業法第26条の規定による繰越額に係る財源充当額
第1款 資本的収入	1,835,637,000	0	1,835,637,000	213,210,000
第1項 企業債	934,500,000	0	934,500,000	135,300,000
第2項 他会計出資金	126,092,000	0	126,092,000	0
第3項 他会計補助金	56,793,000	0	56,793,000	0
第4項 国庫補助金	675,600,000	0	675,600,000	77,910,000
第5項 工事負担金	42,652,000	0	42,652,000	0

支 出

区 分	予 算				
	当初予算額	補正予算額	流用増減額	小 計	地方公営企業法第26条の規定による繰越額
第1款 資本的支出	2,349,551,000	△7,727,000	0	2,341,824,000	268,025,000
第1項 建設改良費	1,864,868,000	△7,727,000	0	1,857,141,000	268,025,000
第2項 固定資産購入費	282,000	0	0	282,000	0
第3項 企業債償還金	467,954,000	0	0	467,954,000	0
第4項 その他資本的支出	16,447,000	0	0	16,447,000	0

資本的収入額（翌年度へ繰り越される支出の財源に充当する額128,513,962円を除く。）が資本的支出額に不足する額543,127,261円は、過年度分損益勘定留保資金384,648,403円、過年度分消費税及び地方消費税資本的収支調整額102,263,693円、当年度分消費税及び地方消費税資本的収支調整額1,400,565円、繰越工事資金54,814,600円で補填した。

(単位：円)

額		決算額	予算額に比べ 決算額の増減	備 考
継続費 通次繰越額 に係る財 源充当額	合 計			
0	2,048,847,000	1,383,113,000	△665,734,000	
0	1,069,800,000	628,900,000	△440,900,000	
0	126,092,000	126,092,000	0	翌年度繰越額に係る財源充当額 25,513,962円
0	56,793,000	56,793,000	0	
0	753,510,000	532,460,000	△221,050,000	翌年度繰越額に係る財源充当額 103,000,000円
0	42,652,000	38,868,000	△3,784,000	

(単位：円)

額		決算額	翌年度繰越額			不用額	備 考
継続費 通次 繰越額	合 計		地方公営 企業法第 26条の規 定による 繰越額	継続費 通次 繰越額	合 計		
0	2,609,849,000	1,797,726,299	780,775,000	0	780,775,000	31,347,701	
0	2,125,166,000	1,336,604,313	780,775,000	0	780,775,000	7,786,687	うち仮払消費税 (及び地方消費税) 106,966,315円
0	282,000	0	0	0	0	282,000	
0	467,954,000	444,675,905	0	0	0	23,278,095	
0	16,447,000	16,446,081	0	0	0	919	うち仮払消費税 (及び地方消費税) 703,092円

2 財務諸表

令和3年度清須市下水道事業損益計算書

(令和3年4月1日から令和4年3月31日まで)

(単位：円)

1	営業収益			
	(1) 下水道使用料	190,793,310		
	(2) 雨水処理負担金	466,135,000		
	(3) 受託事業収益	8,946,440		
	(4) その他営業収益	<u>110,000</u>	665,984,750	
2	営業費用			
	(1) 管渠費	8,290,546		
	(2) ポンプ場費	104,042,118		
	(3) 受託事業費	8,610,400		
	(4) 普及指導費	7,018		
	(5) 業務費	17,967,263		
	(6) 総係費	138,100,210		
	(7) 流域維持管理負担金	178,381,522		
	(8) 減価償却費	860,858,560		
	(9) 資産減耗費	<u>535,507</u>	<u>1,316,793,144</u>	
	営業損失			650,808,394
3	営業外収益			
	(1) 他会計負担金	343,894,000		
	(2) 補助金	46,131,000		
	(3) 長期前受金戻入	494,117,291		
	(4) その他営業外収益	<u>1,524,101</u>	885,666,392	
4	営業外費用			
	(1) 支払利息	165,136,372		
	(2) 雑支出	<u>22,959,270</u>	<u>188,095,642</u>	697,570,750
	経常利益			46,762,356
5	特別利益			
	(1) 過年度損益修正益	105,373		
	(2) その他特別利益	<u>7,602,645</u>	7,708,018	
6	特別損失			
	(1) 過年度損益修正損	<u>57,420</u>	<u>57,420</u>	7,650,598
	当年度純利益			54,412,954
	前年度繰越欠損金			<u>363,329,954</u>
	当年度未処理欠損金			<u><u>308,917,000</u></u>

令和3年度清須市下
(令和3年4月1日から)

	資本金	剰余		
		資本剰余		
		受贈財産 評価額	他会計補助金	国庫補助金
前年度末残高	930,152,000	7,721,510	733,851,892	256,743,000
前年度処分額	0	0	0	0
議会の議決による処分額	0	0	0	0
処分後残高	930,152,000	7,721,510	733,851,892	256,743,000
当年度変動額	126,092,000	0	8,556,015	0
他会計繰入金の受入	126,092,000	0	8,556,015	0
当年度純利益	0	0	0	0
当年度末残高	1,056,244,000	7,721,510	742,407,907	256,743,000

令和3年度清須市下水道事業欠損金処理計算書

(単位：円)

	資本金	資本剰余金	未処理欠損金
当年度末残高	1,056,244,000	1,006,872,417	308,917,000
議会の議決による処分額	0	0	0
処分後残高	1,056,244,000	1,006,872,417	(繰越欠損金) 308,917,000

水道事業剰余金計算書

令和4年3月31日まで

(単位：円)

金			資本合計
金	利益剰余金		
資本剰余金 合計	未処分利益 剰余金 (繰越欠損金)	利益剰余金 合計	
998,316,402	363,329,954	△363,329,954	1,565,138,448
0	0	0	0
0	0	0	0
998,316,402	363,329,954 (繰越欠損金)	△363,329,954	1,565,138,448
8,556,015	54,412,954	54,412,954	189,060,969
8,556,015	0	0	134,648,015
0	54,412,954	54,412,954	54,412,954
1,006,872,417	308,917,000 (当年度未処理欠損金)	△308,917,000	1,754,199,417

令和3年度清須市下水道事業貸借対照表

(令和4年3月31日)

(単位：円)

資 産 の 部

1	固 定 資 産			
	(1) 有形固定資産			
	イ 土 地		1,205,587,112	
	ロ 建 物	1,737,215,087		
	減価償却累計額	<u>△ 179,471,754</u>	1,557,743,333	
	ハ 構 築 物	22,144,342,790		
	減価償却累計額	<u>△ 1,496,711,328</u>	20,647,631,462	
	ニ 機械及び装置	3,271,925,582		
	減価償却累計額	<u>△ 772,050,703</u>	2,499,874,879	
	ホ 建設仮勘定		477,003,487	
	有形固定資産合計		<u>26,387,840,273</u>	
	(2) 無形固定資産			
	イ 施設利用権		2,396,763,518	
	ロ 電話加入権		286,000	
	ハ ソフトウェア		2,440,000	
	無形固定資産合計		<u>2,399,489,518</u>	
	(3) 投資その他資産			
	イ 出 資 金		250,000	
	ロ 長期前払費用		2,881,170	
	投資その他資産合計		<u>3,131,170</u>	
	固定資産合計			<u>28,790,460,961</u>
2	流 動 資 産			
	(1) 現 金 預 金		1,457,706,433	
	(2) 未 収 金	103,937,913		
	貸倒引当金	<u>△ 105,000</u>	103,832,913	
	(3) 前 払 費 用		1,413,976	
	(4) 前 払 金		206,000,000	
	流動資産合計		<u>1,768,953,322</u>	
	資 産 合 計			<u><u>30,559,414,283</u></u>

負債の部

3 固定負債			
(1) 企業債		13,228,912,013	
(2) その他固定負債		62,971,956	
固定負債合計		<u>62,971,956</u>	13,291,883,969
4 流動負債			
(1) 企業債		520,177,554	
(2) 未払金		747,779,629	
(3) 未払費用		48,760,456	
(4) 引当金			
イ 賞与等引当金	4,725,236		
引当金合計	<u>4,725,236</u>	4,725,236	
(5) その他流動負債		28,612,989	
流動負債合計		<u>28,612,989</u>	1,350,055,864
5 繰延収益			
長期前受金		15,756,716,686	
収益化累計額		△ 1,593,441,653	
繰延収益合計		<u>14,163,275,033</u>	14,163,275,033
負債合計		<u>28,805,214,866</u>	<u>28,805,214,866</u>

資本の部

6 資本金			1,056,244,000
7 剰余金			
(1) 資本剰余金			
イ 受贈財産評価額	7,721,510		
ロ 他会計補助金	742,407,907		
ハ 国庫補助金	256,743,000		
資本剰余金合計	<u>256,743,000</u>	1,006,872,417	
(2) 利益剰余金			
イ 当年度未処理欠損金	308,917,000		
利益剰余金合計	<u>308,917,000</u>	△ 308,917,000	
剰余金合計			697,955,417
資本合計			<u>1,754,199,417</u>
負債資本合計			<u>30,559,414,283</u>

3 附属明細書

令和3年度清須市下水道事業キャッシュ・フロー計算書

(令和3年4月1日から令和4年3月31日まで)

(単位：円)

1	業務活動によるキャッシュ・フロー	
	当年度純利益	54,412,954
	減価償却費	860,858,560
	固定資産除却費	535,507
	貸倒引当金の増減額 (△は減少)	△ 7,000
	賞与引当金等の増減額 (△は減少)	365,904
	長期前受金戻入益 (特別利益計上分を含む。)	△ 501,719,936
	支払利息及び企業債取扱諸費	165,136,372
	未収金の増減額 (△は増加)	33,741,921
	未払金及び未払費用の増減額 (△は減少)	75,994,762
	預り金の増減額 (△は減少)	12,870,000
	小計	702,189,044
	利息の支払額	△ 165,136,372
	業務活動によるキャッシュ・フロー	537,052,672
2	投資活動によるキャッシュ・フロー	
	有形固定資産の取得による支出	△ 1,358,772,176
	無形固定資産の取得による支出	△ 87,668,106
	一般会計からの繰入金による収入	54,463,542
	国庫補助金による収入	484,054,547
	受益者負担金等による収入	38,860,300
	投資活動によるキャッシュ・フロー	△ 869,061,893
3	財務活動によるキャッシュ・フロー	
	建設改良費等の財源に充てるための企業債の収入	628,900,000
	建設改良費等の財源に充てるための企業債の償還による支出	△ 444,675,905
	一般会計からの出資等による収入	126,092,000
	その他の財務活動による支出	△ 14,061,838
	財務活動によるキャッシュ・フロー	296,254,257
	資金増加額 (又は減少額)	△ 35,754,964
	資金期首残高	1,493,461,397
	資金期末残高	1,457,706,433

収益費用明細書

(単位：円)

款	項	目	節	金額	備考	
下水道事業収益				1,559,359,160		
	営業収益			665,984,750		
		下水道使用料			190,793,310	
				下水道使用料	190,793,310	
		雨水処理負担金			466,135,000	
				雨水処理負担金	466,135,000	
		受託事業収益			8,946,440	
				都市下水路維持管理収益	3,696,440	
				その他受託事業収益	5,250,000	
		その他営業収益			110,000	
				手数料	110,000	
		営業外収益				885,666,392
	他会計負担金				343,894,000	
				一般会計負担金	343,894,000	
	補助金				46,131,000	
				下水道事業費補助金	46,131,000	
	長期前受金戻入				494,117,291	
				長期前受金戻入	494,117,291	
	雑収益				1,524,101	
				その他雑収益	1,524,101	
	特別利益					7,708,018
		過年度損益修正益			105,373	
				過年度損益修正益	105,373	
		その他特別利益			7,602,645	
			その他特別利益	7,602,645		

(単位：円)

款	項	目	節	金額	備考	
下水道事業費用				1,504,946,206		
	営業費用			1,316,793,144		
		管渠費			8,290,546	
				委託料	6,166,500	
				手数料	100,800	
				工事請負費	450,000	
				路面復旧費	326,000	
				動力費	895,663	
				保険料	351,583	
			ポンプ場費			104,042,118
				備消耗品費	23,449	
				光熱水費	535,342	
				通信運搬費	186,373	
				委託料	56,443,262	
				手数料	267,982	
				工事請負費	30,151,700	
				動力費	15,847,089	
				保険料	586,921	
		受託事業費				8,610,400
				委託料	5,984,400	
				工事請負費	2,626,000	
		普及指導費			7,018	
				補助金	7,018	
		業務費			17,967,263	
				報償費	4,625,530	
				印刷製本費	70,000	

(単位：円)

款	項	目	節	金額	備考
			通信運搬費	126,567	
			委託料	13,063,486	
			手数料	220	
			貸倒引当金繰入額	81,460	
		総係費		138,100,210	
			給料	14,581,500	予算額 14,582,000
			手当	7,787,951	予算額 10,081,000
			法定福利費	6,863,660	予算額 7,239,000
			賞与引当金繰入額	2,315,036	予算額 2,316,000
			法定福利費引当金繰入額	437,296	予算額 438,000
			児童手当	825,000	
			旅費	6,312	
			備消耗品費	189,848	
			印刷製本費	106,196	
			通信運搬費	70,369	
			委託料	101,620,210	
			手数料	55,200	
			賃借料	2,786,819	
			負担金	185,430	
			会議研修費	269,383	
		流域下水道維持管理負担金		178,381,522	
			負担金	178,381,522	
		減価償却費		860,858,560	
			有形固定資産減価償却費	762,302,162	
			無形固定資産減価償却費	98,556,398	
		資産減耗費		535,507	

(単位：円)

款	項	目	節	金額	備考
			固定資産除去費	535,507	
	営業外費用			188,095,642	
		支払利息及び企業債取扱諸費		165,136,372	
			企業債利息	163,455,221	
			その他支払利息	1,681,151	
		雑支出		22,959,270	
			消費税及び地方消費税雑損失	22,959,270	
	特別損失			57,420	
		過年度損益修正損		57,420	
			過年度損益修正損	57,420	

固定資産

(1) 有形固定資産

資産の種類	年度当初 現在高	当年度 増加額	当年度 減少額	年度末 現在高
土地	1,205,587,112	0	0	1,205,587,112
建物	1,737,215,087	0	0	1,737,215,087
構築物	21,489,428,757	654,914,033	0	22,144,342,790
機械及び装置	2,897,818,964	379,461,685	5,355,067	3,271,925,582
小計	27,330,049,920	1,034,375,718	5,355,067	28,359,070,571
建設仮勘定	364,878,487	252,427,481	140,302,481	477,003,487
合計	27,694,928,407	1,286,803,199	145,657,548	28,836,074,058

(2) 無形固定資産

資産の種類	年度当初 現在高	当年度 増加額	当年度 減少額	当年度 減価償却高
施設利用権	2,406,431,810	87,668,106	0	97,336,398
ソフトウェア	3,660,000	0	0	1,220,000
電話加入権	286,000	0	0	0
合計	2,410,377,810	87,668,106	0	98,556,398

(3) 投資その他資産

資産の種類	年度当初 現在高	当年度 増加額	当年度 減少額	年度末 現在高
出資金	250,000	0	0	250,000
長期前払費用	4,295,146	0	1,413,976	2,881,170
合計	4,545,146	0	1,413,976	3,131,170

明 細 書

(単位：円)

減 価 償 却 累 計 額			年 度 末 償 却 未 済 高	備 考
当 年 度 増 加 額	当 年 度 減 少 額	累 計		
0	0	0	1,205,587,112	
57,094,048	0	179,471,754	1,557,743,333	
513,455,459	0	1,496,711,328	20,647,631,462	
191,752,655	4,819,560	772,050,703	2,499,874,879	
762,302,162	4,819,560	2,448,233,785	25,910,836,786	
0	0	0	477,003,487	
762,302,162	4,819,560	2,448,233,785	26,387,840,273	

(単位：円)

年 度 末 現 在 高	備 考
2,396,763,518	
2,440,000	
286,000	
2,399,489,518	

(単位：円)

備 考
公益財団法人愛知水と緑の公社出捐金

企業債

種 類	発行年月日	発行総額	償 還 高	
			当年度償還高	償還高累計
〔建設改良費等の財源に充てるための企業債〕				
財務省	H19. 3. 26	6,600,000	245,171	2,235,753
財務省	H19. 4. 24	18,700,000	691,835	6,282,021
財務省	H19. 4. 24	6,600,000	244,177	2,217,183
地方公共団体金融機構	H19. 4. 27	119,800,000	4,947,913	45,120,789
地方公共団体金融機構	H19. 4. 27	5,100,000	210,638	1,920,836
地方公共団体金融機構	H19. 4. 27	21,900,000	871,084	8,752,664
地方公共団体金融機構	H20. 2. 7	4,400,000	198,549	1,717,631
地方公共団体金融機構	H20. 2. 7	22,200,000	1,002,881	8,651,289
地方公共団体金融機構	H20. 2. 7	54,700,000	2,398,034	22,303,057
財務省	H20. 3. 25	24,800,000	902,204	7,479,767
財務省	H20. 3. 25	50,900,000	1,789,855	16,538,892
地方公共団体金融機構	H20. 3. 28	49,900,000	2,018,335	16,733,110
郵便貯金簡易生命保険管理・郵便局ネットワーク支援機構	H20. 3. 31	259,400,000	9,436,756	78,235,941
財務省	H20. 4. 17	304,800,000	10,713,665	99,122,226
地方公共団体金融機構	H20. 4. 25	164,200,000	6,641,493	55,061,656
地方公共団体金融機構	H20. 4. 25	2,400,000	97,075	804,799
地方公共団体金融機構	H20. 4. 25	337,400,000	13,243,699	119,768,906
地方公共団体金融機構	H20. 11. 27	25,500,000	1,107,235	9,432,643
地方公共団体金融機構	H20. 11. 27	31,600,000	1,422,646	10,955,643
地方公共団体金融機構	H20. 11. 27	5,800,000	261,119	2,010,845
財務省	H21. 3. 25	239,200,000	8,624,374	64,636,952
財務省	H21. 3. 25	36,400,000	1,265,533	10,784,770
地方公共団体金融機構	H21. 3. 25	90,800,000	3,631,584	27,217,577
地方公共団体金融機構	H21. 4. 21	225,100,000	8,959,821	66,925,422
地方公共団体金融機構	H21. 4. 21	18,400,000	732,389	5,470,582
地方公共団体金融機構	H21. 4. 21	155,800,000	5,981,103	50,211,014
財務省	H21. 4. 24	221,400,000	7,641,361	65,277,181
財務省	H22. 3. 25	503,700,000	17,574,358	115,648,126
財務省	H22. 3. 25	54,200,000	1,891,066	12,444,170
地方公共団体金融機構	H22. 3. 25	97,700,000	3,812,200	25,158,771
地方公共団体金融機構	H22. 3. 25	6,900,000	269,234	1,776,821
地方公共団体金融機構	H22. 4. 22	211,000,000	7,361,901	48,445,016
地方公共団体金融機構	H22. 4. 22	60,200,000	2,100,410	13,821,753
地方公共団体金融機構	H22. 4. 22	267,600,000	9,064,823	67,443,527
地方公共団体金融機構	H22. 4. 22	700,000	23,712	176,423

明 細 書

(単位：円)

未償還残高	発行価額	利率	償還終期	備 考
4,364,247	-	2.10%	R19. 3. 1	
12,417,979	-	2.20%	R19. 3. 25	
4,382,817	-	2.20%	R19. 3. 25	
74,679,211	-	2.10%	R17. 3. 20	
3,179,164	-	2.10%	R17. 3. 20	
13,147,336	-	2.10%	R17. 3. 20	
2,682,369	-	0.01%	R17. 9. 20	
13,548,711	-	0.01%	R17. 9. 20	
32,396,943	-	0.01%	R17. 9. 20	
17,320,233	-	2.10%	R20. 3. 1	
34,361,108	-	2.10%	R20. 3. 1	
33,166,890	-	2.10%	R18. 3. 20	
181,164,059	-	2.10%	R20. 3. 31	
205,677,774	-	2.10%	R20. 3. 25	
109,138,344	-	2.10%	R18. 3. 20	
1,595,201	-	2.10%	R18. 3. 20	
217,631,094	-	2.10%	R18. 3. 20	
16,067,357	-	0.01%	R18. 9. 20	
20,644,357	-	0.01%	R18. 9. 20	
3,789,155	-	0.01%	R18. 9. 20	
174,563,048	-	1.90%	R21. 3. 1	
25,615,230	-	1.90%	R21. 3. 1	
63,582,423	-	1.90%	R19. 3. 20	
158,174,578	-	2.00%	R19. 3. 20	
12,929,418	-	2.00%	R19. 3. 20	
105,588,986	-	2.00%	R19. 3. 20	
156,122,819	-	2.00%	R21. 3. 25	
388,051,874	-	2.10%	R22. 3. 1	
41,755,830	-	2.10%	R22. 3. 1	
72,541,229	-	2.00%	R20. 3. 20	
5,123,179	-	2.00%	R20. 3. 20	
162,554,984	-	2.10%	R22. 3. 20	
46,378,247	-	2.10%	R22. 3. 20	
200,156,473	-	2.10%	R22. 3. 20	
523,577	-	2.10%	R22. 3. 20	

種 類	発行年月日	発行総額	償 還 高	
			当年度償還高	償還高累計
財務省	H22. 4. 26	325,800,000	10,955,625	83,893,529
地方公共団体金融機構	H23. 3. 24	69,700,000	2,419,769	13,855,429
地方公共団体金融機構	H23. 3. 24	7,300,000	253,434	1,451,143
財務省	H23. 3. 25	426,700,000	14,813,706	84,822,255
地方公共団体金融機構	H23. 4. 22	271,100,000	9,337,435	53,336,283
地方公共団体金融機構	H23. 4. 22	167,500,000	5,657,803	35,551,100
財務省	H23. 4. 25	340,200,000	11,293,784	76,811,128
財務省	H24. 3. 26	631,700,000	21,904,104	105,904,966
地方公共団体金融機構	H24. 3. 27	40,000,000	1,386,994	6,706,030
財務省	H24. 4. 24	286,900,000	9,513,660	56,008,429
地方公共団体金融機構	H24. 4. 24	315,100,000	10,830,037	52,260,642
地方公共団体金融機構	H24. 4. 24	286,800,000	9,517,157	55,823,575
財務省	H25. 3. 25	436,200,000	15,004,159	63,294,460
地方公共団体金融機構	H25. 3. 26	121,100,000	4,050,011	20,443,153
地方公共団体金融機構	H25. 4. 23	336,100,000	11,912,041	46,735,879
地方公共団体金融機構	H25. 4. 23	97,400,000	3,345,721	16,126,650
財務省	H25. 4. 24	97,400,000	3,239,394	18,709,488
財務省	H26. 3. 25	422,100,000	14,611,351	43,229,567
地方公共団体金融機構	H26. 3. 25	86,000,000	2,976,963	8,807,729
財務省	H26. 4. 24	48,500,000	1,630,407	6,223,769
地方公共団体金融機構	H26. 4. 24	272,500,000	9,432,820	27,908,213
地方公共団体金融機構	H26. 4. 24	34,000,000	1,176,939	3,482,127
財務省	H27. 3. 25	462,600,000	16,161,995	32,131,777
地方公共団体金融機構	H27. 3. 26	52,000,000	1,816,740	3,611,873
地方公共団体金融機構	H27. 4. 23	139,000,000	4,912,598	9,771,600
地方公共団体金融機構	H27. 4. 23	41,100,000	1,411,930	3,958,456
財務省	H27. 4. 24	41,100,000	1,413,697	3,911,971
地方公共団体金融機構	H28. 3. 24	30,800,000	1,159,589	1,159,589
財務省	H28. 3. 25	993,800,000	37,415,563	37,415,563
いちい信用金庫	H28. 4. 20	64,000,000	3,764,000	11,292,000
財務省	H28. 4. 25	18,500,000	713,687	713,687
地方公共団体金融機構	H28. 4. 27	341,400,000	13,170,406	13,170,406
地方公共団体金融機構	H28. 4. 27	18,500,000	692,469	1,242,469
財務省	H29. 3. 7	450,700,000	0	0
地方公共団体金融機構	H29. 3. 23	158,200,000	0	0
財務省	H29. 4. 26	12,900,000	0	0
地方公共団体金融機構	H29. 4. 27	259,200,000	0	0

(単位：円)

未償還残高	発行価額	利率	償還終期	備考
241,906,471	-	2.10%	R22. 3.25	
55,844,571	-	1.90%	R23. 3.20	
5,848,857	-	1.90%	R23. 3.20	
341,877,745	-	1.90%	R23. 3. 1	
217,763,717	-	2.00%	R23. 3.20	
131,948,900	-	2.00%	R23. 3.20	
263,388,872	-	2.00%	R23. 3.25	
525,795,034	-	1.70%	R24. 3. 1	
33,293,970	-	1.70%	R24. 3.20	
230,891,571	-	1.80%	R24. 3.25	
262,839,358	-	1.80%	R24. 3.20	
230,976,425	-	1.80%	R24. 3.20	
372,905,540	-	1.50%	R25. 9. 1	
100,656,847	-	1.50%	R25. 3.20	
289,364,121	-	1.30%	R25. 3.20	
81,273,350	-	1.30%	R25. 3.20	
78,690,512	-	1.30%	R25. 3.25	
378,870,433	-	1.40%	R26. 3. 1	
77,192,271	-	1.40%	R26. 3.20	
42,276,231	-	1.40%	R26. 3.25	
244,591,787	-	1.40%	R26. 3.20	
30,517,873	-	1.40%	R26. 3.20	
430,468,223	-	1.20%	R27. 3. 1	
48,388,127	-	1.20%	R27. 3.20	
129,228,400	-	1.10%	R27. 3.20	
37,141,544	-	1.10%	R27. 3.20	
37,188,029	-	1.10%	R27. 3.25	
29,640,411	-	0.50%	R28. 3.20	
956,384,437	-	0.50%	R28. 3. 1	
52,708,000	-	0.23%	R18. 3.31	
17,786,313	-	0.30%	R28. 3.25	
328,229,594	-	0.30%	R28. 3.20	
17,257,531	-	0.30%	R28. 3.20	
450,700,000	-	0.70%	R29. 3. 1	
158,200,000	-	0.60%	R29. 3.20	
12,900,000	-	0.60%	R29. 3.25	
259,200,000	-	0.60%	R39. 3.20	

種 類	発行年月日	発行総額	償 還 高	
			当年度償還高	償還高累計
地方公共団体金融機構	H29. 4. 27	12,800,000	0	0
財務省	H30. 3. 26	496,400,000	0	0
地方公共団体金融機構	H30. 3. 26	201,700,000	0	0
中日信用金庫	H30. 4. 24	17,000,000	1,700,000	6,800,000
財務省	H30. 4. 25	15,900,000	0	0
地方公共団体金融機構	H30. 4. 26	216,400,000	0	0
地方公共団体金融機構	H30. 4. 26	15,800,000	0	0
中日信用金庫	H31. 3. 22	64,200,000	3,210,000	9,630,000
財務省	H31. 3. 25	344,500,000	0	0
財務省	H31. 3. 25	9,400,000	235,000	705,000
地方公共団体金融機構	H31. 3. 25	219,600,000	7,320,000	21,960,000
地方公共団体金融機構	H31. 3. 25	125,300,000	0	0
財務省	R 2. 3. 25	72,400,000	2,413,332	4,826,704
地方公共団体金融機構	R 2. 3. 26	60,500,000	2,016,666	4,033,352
地方公共団体金融機構	R 2. 3. 26	513,000,000	17,100,000	34,200,000
地方公共団体金融機構	R 3. 3. 25	377,000,000	12,566,686	12,566,686
地方公共団体金融機構	R 3. 3. 25	85,200,000	2,840,000	2,840,000
地方公共団体金融機構	R 4. 3. 24	397,400,000	0	0
財務省	R 4. 3. 25	686,800,000	0	0
財務省	R 4. 3. 25	96,200,000	0	0
合 計		15,937,200,000	444,675,905	2,188,110,433

(単位：円)

未償還残高	発行価額	利率	償還終期	備考
12,800,000	-	0.60%	R39. 3.20	
496,400,000	-	0.70%	R40. 3. 1	
201,700,000	-	0.50%	R40. 3.20	
10,200,000	-	0.30%	R10. 3.31	
15,900,000	-	0.70%	R40. 3.25	
216,400,000	-	0.50%	R30. 3.20	
15,800,000	-	0.50%	R30. 3.20	
54,570,000	-	0.35%	R21. 3. 1	
344,500,000	-	0.60%	R41. 3. 1	
8,695,000	-	0.60%	R41. 3. 1	
197,640,000	-	0.40%	R31. 3.20	
125,300,000	-	0.50%	R31. 3.20	
67,573,296	-	0.20%	R32. 3. 1	
56,466,648	-	0.20%	R32. 3.20	
478,800,000	-	0.20%	R32. 3.20	
364,433,314	-	0.50%	R33. 3.20	
82,360,000	-	0.10%	R33. 3.20	
397,400,000	-	0.20%	R34. 3.20	
686,800,000	-	0.70%	R34. 3. 1	うち借換額551,500,000円
96,200,000	-	0.20%	R34. 3. 1	
13,749,089,567				

注記

1 重要な会計方針

(1) 固定資産の償却の方法

有形固定資産

減価償却の方法は、定額法による。

無形固定資産

減価償却の方法は、定額法による。

(2) 引当金の計上方法

ア 退職給付引当金

職員の退職手当は、愛知県市町村退職手当組合の負担金を除き、一般会計がその全額を負担することとなっているため、退職給付引当金は計上しない。

イ 賞与引当金及び法定福利費引当金

職員の期末手当・勤勉手当及びそれらに係る法定福利費の支給に備えるため、当年度末における支給見込額に基づき、当年度の負担に属する額（12月から3月までの4か月分）を計上している。

ウ 貸倒引当金

債権の不納欠損による損失に備えるため、回収不能見込額を計上している。

(3) 消費税及び地方消費税の会計処理

消費税及び地方消費税の会計処理は、税抜経理方式による。

2 貸借対照表関連

(1) 企業債の償還に係る他会計の負担

貸借対照表に計上されている企業債（当年度の末日の翌日から起算して1年以内に償還予定のものも含む。）のうち、一般会計が負担すると見込まれる額は、1,311,020千円である。

(2) 有形固定資産の訂正

令和2年度の建設仮勘定に錯誤があり、当事業年度において訂正したため、構築物703,227円、機械及び装置50,635,563円を増額し、建設仮勘定51,338,790円を減額した。

3 リース契約により使用する固定資産

(1) オペレーティング・リース取引に係る未経過リース料相当額

1年以内	1,545,480円
1年超	551,650円
計	2,097,130円

4 事業報告書

令和3年度清須市下水道事業報告書

1 概 況

(1) 総括事項

下水道事業は、市民の生活環境の快適性や利便性の向上及び都市の健全な発達に寄与し、あわせて公共用水域の水質保全に欠かすことのできないライフラインとしての機能向上を図るため各種事業に取り組んできました。

令和元年度より下水道事業に地方公営企業法の財務規定等を適用し、公営企業会計方式により事業を運営しています。「清須市下水道事業中期経営戦略」に基づき、適切な進捗管理のもと事業を継続しています。

ア 業務状況

当年度の汚水の1日平均処理量は前年度に比べて279m³増加し、3,567m³となりました。また、当年度の予算に定められた事業計画の実績は次のとおりです。

区 分	業務の予定量	業務の実績
(1) 普及人口 (人)	22,116	21,399
(2) 水洗化人口 (人)	16,470	16,260
(3) 年間総処理水量 (m ³)	1,298,000	1,301,849
(4) 1日平均処理水量 (m ³)	3,557	3,567
(5) 主要な建設改良事業		
汚水管渠整備事業 (円)	946,862,000	954,795,979 (528,288,762)
土田排水区雨水管渠整備事業 (円)	154,985,000	130,856,961 (109,993,400)
水場川右岸排水区雨水管渠整備事業 (円)	144,324,000	137,394,400 (135,781,800)
堀江ポンプ場ストックマネジメント事業 (円)	202,600,000	192,600,000
豊田川ポンプ場ストックマネジメント事業 (円)	245,000,000	285,000,000

備考 各事業()内は事業費のうち翌年度への建設改良繰越の金額

イ 建設改良の概況

当年度の主要な建設改良事業として、汚水管渠整備事業については、重点アクションプランに基づき西枇杷島町橋詰、廻間、一場及び清洲駅前土地区画整理地内を着手し、約4.8haの整備が完了しました。雨水管渠整備事業については、土田排水区の土田幹線の約50m、水場川右岸排水区の水場川右岸第1幹線の約56mの整備に着手しました。また、ポンプ場整備事業については、下水道ストックマネジメント計画に基づき堀江ポンプ場のエンジンポンプの更新工事、電気設備工事及び豊田川ポンプ場の電動ポンプの更新工事、電気設備工事を引き続き行いました。

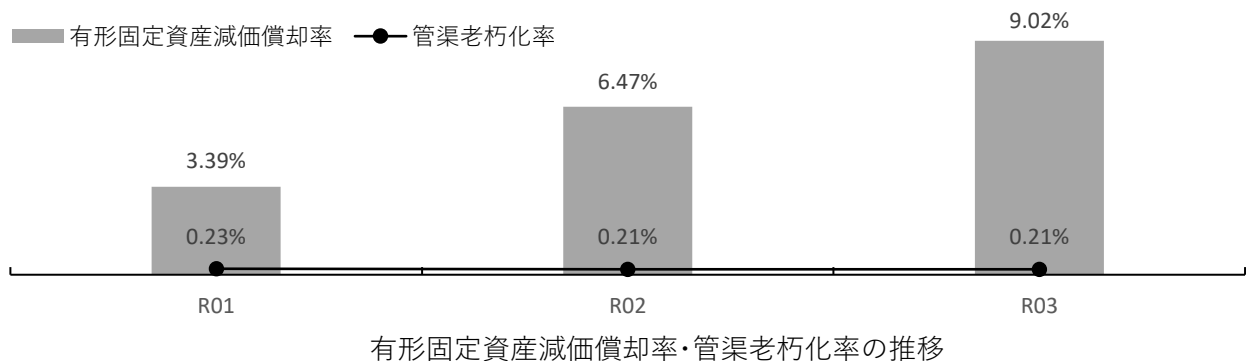
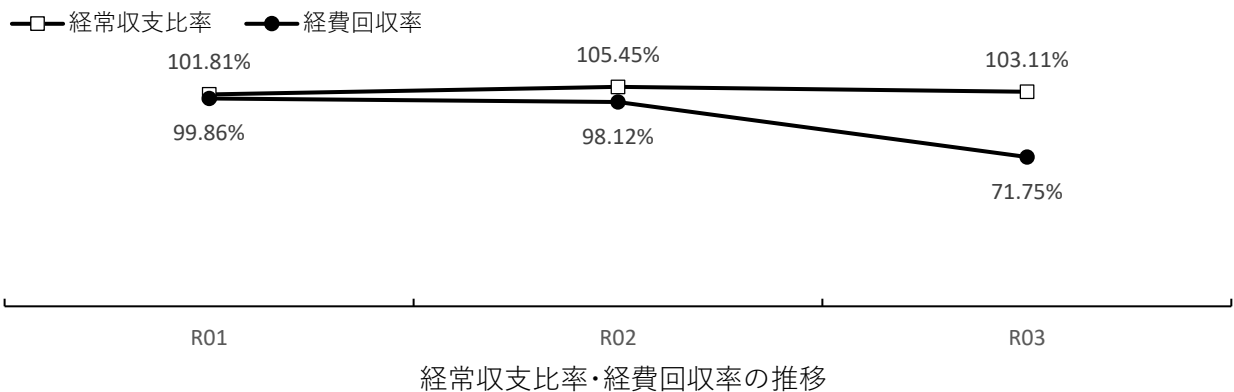
ウ 経営の状況

経営収支については、下水道使用料は190,793,310円、雨水処理負担金は466,135,000円、受託事業収益は8,946,440円の収入があり、当年度純利益は54,412,954円を計上しました。

(2) 経営指標に関する事項

当年度における経営成績について、経営の健全性を示す経常収支比率は、有収水量の増加に伴う下水道使用料は増加したものの、ストックマネジメント計画の再構築基本設計などによる委託料の増加によって、前年度比2.34ポイント減の103.11%となりましたが、健全経営の水準とされる100%を上回っています。また、使用料水準の妥当性を示す経費回収率は、前年度比26.87ポイント減の71.75%となり、事業に必要な費用を使用料で賄っている状況とされる100%を下回っており、使用料以外で賄っている状況となっています。

一方、償却対象資産の減価償却の状況を示す有形固定資産減価償却率は、前年度比2.55ポイント増の9.02%、法定耐用年数を経過した管渠延長の割合を示す管渠老朽化率は、前年度と同数である0.21%となり、施設の老朽化は進んでいない状況となっています。



(3) 議会議決事項

議案番号	件名	提出	議決年月日
報告第3号	令和2年度清須市下水道事業会計予算繰越計算書について	令和 3年 6月 1日	-
認定第6号	令和2年度清須市下水道事業決算認定について	令和 3年 8月30日	令和 3年 9月24日
議案第52号	令和3年度清須市下水道事業会計補正予算(第1号)案	令和 3年11月29日	令和 3年12月17日
議案第7号	令和4年度清須市下水道事業会計予算案	令和 4年 2月24日	令和 4年 3月22日

(4) 行政官庁許認可事項

協議(申請)年月日	協議(申請)先	件名	同意(認可)年月日
令和 3年 7月12日	愛知県知事	令和3年度起債(第1次分)協議	令和 3年 8月12日

(5) 職員に関する事項

区分	令和4年3月31日現在	令和3年3月31日現在	増減
損益勘定職員(人)	5	4	1
資本勘定職員(人)	4	5	△1
合計(人)	9	9	0

2 工 事

(1) 建設工事の概況

工事名	施工内容	工事費(円)	契約年月日	竣工年月日
公共下水道雨水管整備工事R2-1	土田郷中切地内の下水道雨水管の整備工事 布設延長72.8m	130,900,000	令和 2年 11月16日	令和 3年 6月30日
公共下水道污水管整備工事R2-7	廻間一丁目地内外の下水道污水管の面整備工事 路線延長628m	79,621,300	令和 2年 11月24日	令和 3年 6月30日
舗装本復旧工事R3-1	春日高畑地内外の污水管整備した箇所の舗装本復旧工事 施工面積7,892㎡	59,302,100	令和 3年 6月 1日	令和 4年 1月31日
舗装本復旧工事R3-3	上条一丁目地内外の污水管整備した箇所の舗装本復旧工事 施工面積15,906㎡	128,713,200	令和 3年 6月 1日	令和 4年 3月18日

(2) 改良工事の概況

工 事 名	施 工 内 容	工事費 (円)	契 約 年月日	竣 工 年月日
令和2年度豊田川ポンプ場建設工事委託に関する年度実施協定	豊田川ポンプ場の改築更新工事 自家発電施設及び受変電施設更新工事	190,000,000	令和 2年 11月25日	令和 4年 3月29日
令和2年度堀江ポンプ場建設工事委託に関する年度実施協定	堀江ポンプ場の改築更新工事 雨水ポンプ施設、監視制御施設、運転操作施設及び計装施設更新工事	192,600,000	令和 2年 4月13日	令和 4年 3月25日
令和3年度豊田川ポンプ場建設工事委託に関する年度実施協定	豊田川ポンプ場の改築更新工事 沈砂池設備、雨水ポンプ施設及び沈砂池設備の更新工事	95,000,000	令和 3年 4月14日	令和 4年 3月29日

3 業 務

(1) 業務量

事 項	当 年 度	前 年 度	比 較		
			増 減	比 率	
整 備 面 積 (ha)	323	318	5	101.57%	
整 備 率 (%)	24.5	24.1	0.4	-	
処 理 面 積 (ha)	323	318	5	101.57%	
行政区域内人口 (人)	69,133	69,239	△106	99.85%	
処理区域内人口 (人)	21,399	21,290	109	100.51%	
人 口 普 及 率 (%)	31.0	30.8	0.2	-	
水 洗 化 人 口 (人)	16,260	15,217	1,043	106.85%	
水 洗 化 率 (%)	76.0	71.5	4.5	-	
処理水量	年 間 (m3)	1,301,849	1,199,993	101,856	108.49%
	1 日 平 均 (m3)	3,567	3,288	279	108.49%
有収水量	年 間 (m3)	1,285,591	1,195,325	90,266	107.55%
	1 日 平 均 (m3)	3,522	3,275	247	107.55%
汚 水 処 理 原 価 (円)	206.85	150.59	56.26	137.36%	
有 収 単 価 (円)	148.41	147.76	0.65	100.44%	

(2) 事業収入に関する事項

区 分	当 年 度 (円)	前 年 度 (円)	増 減 (円)
営 業 収 益	665,984,750	674,296,796	△8,312,046
下 水 道 使 用 料	190,793,310	176,619,796	14,173,514
雨 水 処 理 負 担 金	466,135,000	497,597,000	△31,462,000
受 託 事 業 収 益	8,946,440	0	8,946,440
そ の 他 営 業 収 益	110,000	80,000	30,000
営 業 外 収 益	885,666,392	953,882,633	△68,216,241
他 会 計 負 担 金	343,894,000	335,458,000	8,436,000
国 庫 補 助 金	46,131,000	0	46,131,000
長 期 前 受 金 戻 入	494,117,291	618,228,940	△124,111,649
雑 収 益	1,524,101	195,693	1,328,408
特 別 利 益	7,708,018	6,147,404	1,560,614
過 年 度 損 益 修 正 益	105,373	40,170	65,203
そ の 他 特 別 利 益	7,602,645	6,107,234	1,495,411
合 計	1,559,359,160	1,634,326,833	△74,967,673

(3) 事業費に関する事項

区 分	当 年 度 (円)	前 年 度 (円)	増 減 (円)
営 業 費 用	1,316,793,144	1,356,008,302	△39,215,158
管 渠 費	8,290,546	6,320,150	1,970,396
ポ ン プ 場 費	104,042,118	187,129,267	△83,087,149
受 託 事 業 費	8,610,400	0	8,610,400
普 及 指 導 費	7,018	115,557	△108,539
業 務 費	17,967,263	20,798,884	△2,831,621
総 係 費	138,100,210	45,439,203	92,661,007
流 域 維 持 管 理 負 担 金	178,381,522	137,723,160	40,658,362
減 価 償 却 費	860,858,560	957,605,899	△96,747,339
資 産 減 耗 費	535,507	876,182	△340,675
営 業 外 費 用	188,095,642	188,093,741	1,901
支 払 利 息	165,136,372	166,711,778	△1,575,406
雑 支 出	22,959,270	21,381,963	1,577,307
特 別 損 失	57,420	27,727	29,693
過 年 度 損 益 修 正 損	57,420	27,727	29,693
合 計	1,504,946,206	1,544,129,770	△39,183,564

4 会 計

(1) 重要契約の要旨

契約年月日	契約金額 (円)	契約の内容	契約の相手方
令和 2年 4月13日	192,600,000	令和2年度堀江ポンプ場建設工事委託に関する年度実施協定	地方共同法人日本下水道事業団
令和 2年 11月16日	130,900,000	公共下水道雨水管整備工事R2-1	平野建設株式会社清須営業所
令和 2年 11月25日	190,000,000	令和2年度豊田川ポンプ場建設工事委託に関する年度実施協定	地方共同法人日本下水道事業団
令和 3年 6月 1日	128,713,200	舗装本復旧工事R3-3	株式会社丸中組清須営業所

(2) 企業債及び一時借入金の概況

ア 企業債

借入先	当年度期首未償還残高 (円)	当 年 度 分		当年度末未償還残高 (円)
		借入額 (円)	償還額 (円)	
財務省	7,144,133,729	231,500,000	212,903,063	7,162,730,666
地方公共団体金融機構	6,103,978,928	397,400,000	213,662,086	6,287,716,842
郵便貯金簡易生命保険管理・郵便局ネットワーク支援機構	190,600,815	0	9,436,756	181,164,059
いちい信用金庫	56,472,000	0	3,764,000	52,708,000
中日信用金庫	69,680,000	0	4,910,000	64,770,000
合 計	13,564,865,472	628,900,000	444,675,905	13,749,089,567

イ 一時借入金

なし

5 他会計負担金等の使途

区 分	金 額 (円)	使途の特定（充当先）（円）		備 考
		課税仕入れ (特定収入)	課税仕入れ以外 (特定収入以外)	
収益的収入				
営業収益				
雨水処理負担金	466,135,000	170,913,830	295,221,170	
営業外収益				
他会計負担金	343,894,000	36,024,683	307,869,317	一般会計負担金
補助金	46,131,000	46,131,000	0	
雑収益	591,177	591,177	0	保険金
	210,100	0	210,100	消費税還付加算金
資本的収入				
他会計補助金				
他会計補助金	56,793,000	41,432,864	15,360,136	一般会計補助金
国庫補助金				
国庫補助金	532,460,000	532,460,000	0	
工事負担金				
受益者負担金	38,702,500	0	38,702,500	
分担金	165,500	0	165,500	

