

**令和8年度
清須げんき商品券
事業者向け説明会資料**

(事業者様用)

令和8年4月4日

1 事業概要

- 物価高騰対応重点支援地方創生臨時交付金を活用して、プレミアム分（最大40%）を上乗せした「清須げんき商品券」を販売します。
- 一次販売では、例年同様に紙商品券を販売し、二次販売では、SNSアプリ「LINE」を活用したデジタル商品券を販売します。



2 実施期間

- 清須げんき商品券事業の実施期間は下表のとおりです。

商品券利用期間		令和8年7月1日（水）から令和9年1月31日（日）まで
商品券換金期間		令和8年7月1日（水）から令和9年2月26日（金）まで
一次販売	商品券 販売期間	令和8年7月1日（水）から7月31日（金）まで
二次販売	申込期間	令和8年7月1日（水）から7月31日（金）まで
	販売期間	令和8年8月下旬頃から9月30日（水）まで

3 実施方法【一次販売（紙商品券）】

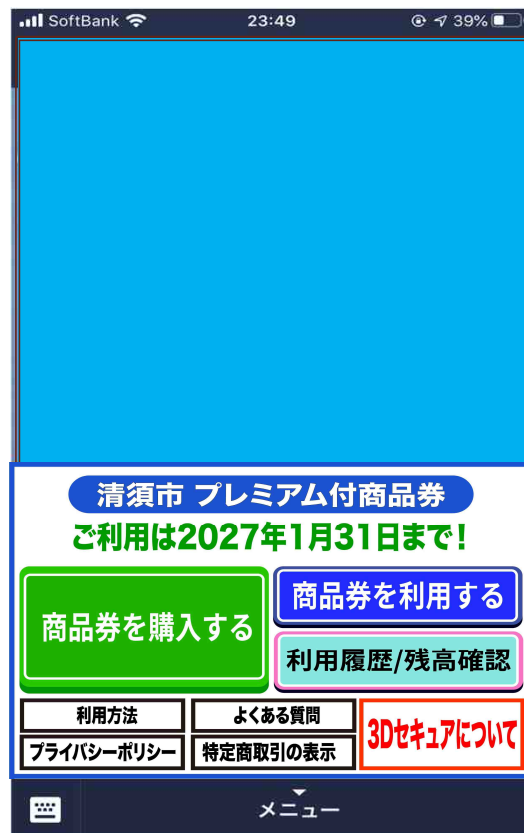
- 清須げんき商品券及び小規模店舗専用券の二券種の紙商品券を発行します。
- 「小規模店舗専用券」はマル得店舗専用商品券の替わりになる券です。
- 「清須げんき商品券」及び「小規模店舗専用券」利用者への特典提供は不要です。
- 一次販売（紙商品券）は一世帯当たり二冊を上限に一冊5,000円（6,500円分使用可能）にて販売し、一冊販売する毎に小規模店舗専用券（500円分）を一枚進呈します。
- 小規模店舗専用券は、中小企業基本法第2条第1項に規定する中小企業者のみが取扱可能です。

中小企業者の定義	製造業その他	資本金の額又は出資の総額が3億円以下の会社又は常時使用する従業員の数が300人以下の会社及び個人
	卸売業	資本金の額又は出資の総額が1億円以下の会社又は常時使用する従業員の数が100人以下の会社及び個人
	小売業	資本金の額又は出資の総額が5千万円以下の会社又は常時使用する従業員の数が50人以下の会社及び個人
	サービス業	資本金の額又は出資の総額が5千万円以下の会社又は常時使用する従業員の数が100人以下の会社及び個人

《中小企業基本法（昭和38年法律第154号）第2条第1項 抜粋》

3 実施方法【二次販売（デジタル商品券）】

- デジタル商品券は一口5,000円（6,500円分使用可能）にて販売します。
- SNSアプリ「LINE」から個人での申込、購入及び利用が可能です。
- 購入上限口数は一次販売後の商品券残数を申込総数で割った数となるため、現時点での販売数は不明です。〔例：30,000冊（一次販売後残数）÷ 10,000人（申込総数）＝ 3口（一人当たり）〕
- デジタル商品券の利用開始日は、利用開始となる三日前を目安に事業者様へメールにて連絡します。



4 注意事項

- 清須げんき商品券、小規模店舗専用券及びデジタル商品券は、次に掲げる物品、役務等の提供を受けるために使用することはできません。
 - (a) 不動産、(b) 金融商品、(c) たばこ、(d) 商品券及びプリペイドカード等の換金性の高いもの、(e) 風俗営業等の規制及び業務の適正化等に関する法律（昭和23年法律第122号）第2条第5項に規定する性風俗関連特殊営業において提供される役務、(f) 国税、地方税、使用料等の公租公課
- 各券は取扱店舗として登録した店舗でのみ使用できます。
- 釣り銭は出さないでください。
- 有効期限を過ぎた商品券は利用できません。
- 本件の盗難、紛失又は滅失等について、市役所は一切責任を負いません。
- 券面ホログラム（偽造防止）等により、複写されたものでないかを確認の上で受領してください。（偽造された商品券は換金できません。）
- 裏面に他店のスタンプが押印されていないか確認の上で受領してください。

5 換金方法【紙商品券】


- 清須市商工会（清須市清洲1-6-1/電話052-400-3008）へ記入済みの換金請求書及び受領済み商品券を提出してください。

換金期間	<p>令和8年7月1日（水）～令和9年2月26日（金）（土日祝を除く） 午前9時～午後4時（正午～午後1時の間は受付不可）</p> <p>⇒ 毎月2回</p> <p>① 5日16時締切：当月15日振込 ② 20日16時締切：当月末日振込</p> <p>※振込日が休日の場合は翌営業日 ※現金での換金不可 ※換金・振込に係る手数料負担はなし</p>
注意事項	<p>① 受領した商品券裏面の取扱店印欄へゴム印（シャチハタ）等で店舗名・個人名の押印（又は記入）をしてください。</p> <p>② 商品券が100枚を超える場合は、100枚ごとに輪ゴム等で結束してください。また、商品券の種類ごとに結束してください。</p> <p>③ 次の商品券は換金できませんので、受領時に注意してください。 (a) 破損・汚損等で原券の確認ができないもの (b) 利用・換金期間を過ぎている商品券 等</p>

5 換金方法【デジタル商品券】

- 事業者様の換金手続きは不要です。
 - 振込は毎月2回行います。
 - ① 5日までに使用されたデジタル商品券 ⇒ 当月15日振込
 - ② 20日までに使用されたデジタル商品券 ⇒ 当月末日振込
- ※ 振込日が休日の場合は翌営業
- ※ 現金での換金不可
- ※ 換金・振込に係る手数料負担はなし。

詳細は12,13,14ページで説明します。



LINEを活用した デジタル商品券販売管理 システム説明資料

弊社のご紹介

- デジタル商品券販売・管理システムは、東京都中央区のシステム会社であるタビィコム株式会社が運営いたします。

商号 タビィコム株式会社 tavii.com Inc.
設立 2010年2月（平成22年2月）
登録番号 東京都知事登録旅行業 第3-7710号
住所 〒103-0025 東京都中央区日本橋茅場町2-17-13 第2井上ビル 403

登録番号
東京都知事登録旅行業 第3-7710号
ISO/IEC27001 (ISMS) 認証取得 IS 785495

役員紹介

荻野明宏 楽天、ライブドアなどで多くのCGM系のサービスに関する企画・運営に携わる。
山中貴史 アクセンチュア株式会社にて、企業の人材育成や戦略立案などのプロジェクトに携わる。

主要取引先（自治体様のみ）

福島県伊達市、群馬県、栃木県宇都宮市、富山県射水市、富山県小矢部市、東京都、千葉県千葉市、千葉県松戸市、長野県駒ヶ根市、長野県木曾町、岐阜県多治見市、愛知県名古屋市、愛知県岡崎市、愛知県田原市、愛知県東栄町、三重県四日市市、三重県伊勢市、京都府宇治市、広島県三原市、広島県竹原市、山口県宇部市 他

弊社と導入実績のご紹介

- 弊社のデジタル商品券システムをご利用いただいた事業者様は2000以上で、大手スーパーマーケットチェーン、ドラッグストアチェーン、ファミリーレストランチェーン、大手百貨店、観光施設、空港、JRのキオスク、タクシー会社などから、地方都市の商店街のお店まで、さまざまな事業者様でご利用いただいております。
 - ドラッグストア
 - スギ薬局
 - 中部薬品株式会社（V ドラッグ）
 - 小売店
 - キヨスク
 - フィール
 - アオキスーパー
 - ドミー
 - 平和堂
 - 百貨店
 - 名鉄百貨店 本店
 - 株式会社名古屋三越 栄店
 - ジェイアール名古屋タカシマヤ
 - 観光スポット
 - 名古屋城
 - レゴランド・ジャパン
 - 運輸
 - 名古屋近鉄タクシー株式会社
 - 中日本タクシー株式会社
 - 名古屋MKタクシー
 - 中部国際空港株式会社
 - クルーズ名古屋
 - ホテル
 - ザタワーホテル ナゴヤ
 - 名古屋マリオットアソシアホテル
 - 名古屋東急ホテル
 - 飲食店
 - ひつまぶし う家
 - 宮きしめん本店
 - みそかつ 矢場とん

一部のみのご紹介と
なります

- 紙とデジタルの違いですが下表のようになります。利用期間が異なりますので、8月下旬頃からのデジタル商品券の利用開始時は、事前に再度本資料をご確認ください。

	紙商品券	デジタル商品券
利用できる店舗	清須げんき商品券:取扱登録をした全店舗 小規模店舗専用券:中小企業基本法第2条第1項に規定する中小企業者の店舗	デジタル商品券の取扱いを希望した店舗
プレミアム率	40% (小規模店舗専用券を含む)	30%
利用単位	500円単位	1円単位
利用期間	令和8年7月1日(水)から 令和9年1月31日(日)まで	令和8年8月下旬頃 から 令和9年1月31日(日)まで
発売期間	令和8年7月1日(水)から 令和8年7月31日(金)まで	令和8年8月下旬頃から 令和8年9月30日(水)まで
換金方法	事業者の方の対応が 必要 * 清須市商工会にて換金手続きが必要	事業者の方の対応が 不要 * 自動集計・自動振込となります

商品券のデジタル化により、事業者様側では下記のようなメリットがございます。導入に必要な機器は一切必要なく、レジ横にQRコードを提示いただくだけで、デジタル商品券の利用が可能となります。

※デジタル商品券の利用は全てシステムで管理されています。

1. 商品券（使用済）を管理する必要がない！

- 紙の商品券（使用済）のように管理する必要がありません。
- 紙の商品券（使用済）のように紛失などによる損失は発生しません。

2. 換金する手間がない！

- 全ての利用履歴を遡及することが可能
- 事業者様専用の管理画面で常時、利用履歴を確認可能
- 申請されたメールアドレスに毎日、前日の売上レポートを送信
- 利用されたデジタル商品券に関する利用金額は、申請口座に自動で入金

3. お店の情報を更新可能！

- 事業者専用の管理画面において、ご登録されている情報を自由に更新可能
- 途中で振込先口座を変更することも可能（更新には審査が必要）

デジタル商品券ですが、下表のスケジュールでご登録時に申請いただいた口座に自動的に振込が行われます。振込内容についてご質問がある場合は市までご連絡ください。

デジタル商品券利用期間	振込日
デジタル商品券販売開始から9月7日(月)23時59分まで	9月15日(火)
9月8日(火)0時00分から9月24日(木)23時59分まで	9月30日(水)
9月25日(金)0時00分から10月5日(月)23時59分まで	10月15日(木)
10月6日(火)0時00分から10月20日(火)23時59分まで	11月2日(月)
10月21日(水)0時00分から11月5日(木)23時59分まで	11月16日(月)
11月6日(金)0時00分から11月20日(金)23時59分まで	11月30日(月)
11月21日(土)0時00分から12月7日(月)23時59分まで	12月15日(火)


デジタル商品券の換金について2/2

デジタル商品券利用期間	振込日
12月8日(火)0時00分から12月21日(月)23時59分まで	12月31日(木)
12月22日(火)0時00分から1月5日(火)23時59分まで	1月15日(金)
1月6日(水)0時00分から1月20日(水)23時59分まで	2月1日(月)
1月21日(木)0時00分から1月31日(日)23時59分まで	2月15日(月)


- 利用方法ですが、レジ横にQRコードを配置して利用者に読み取りを案内してください。
- まれにスマートフォンのカメラが壊れて読み取れない、という利用者がいらっしゃる場合がありますが、その場合は利用ができない、とお断りいただくか、市までご連絡するようにお伝えください。



利用者がレジ横の店舗専用QRコードもしくはレジ専用QRコードを読み込みし、店舗を特定



利用するボタンの前から動作を店舗の方に見せて、画面がピンク色になり動くアニメーションを確認



会計が完了

システムの操作性 1/2 (利用者側)

- 利用者側はQRコードを読み込んで利用する店舗を特定し、利用金額を入力して使用するボタンを押下し、デジタル商品券を利用します。



4

利用者が、赤い「使用する」ボタンをタップすると利用が確定します。

確定後は金額の修正などを行うことができないため、十分ご確認ください。

現在の日時：2021年10月04日 18時16分13秒

利用店舗	ドラッグストア清須
認証ID	L/10001
利用金額	548 円

再入力 使用する

*おつりはできません。額面以上のお買い物時にご使用ください。
*クーポン券で購入後の返金はいたしません。
*この操作画面は、店員さんに提示しながら行ってください。

必ず
✓ 利用店舗名
✓ 利用金額
を確認し、「使用する」という赤色ボタンを利用者がタップするのを確認してください。

5

利用者が、赤い「使用する」ボタンをタップすると利用が確定し、下記のような画面が表示されます。

マナーモードを解除している場合は、利用完了時に音が鳴りますので、必要に応じてマナーモードの解除を促してください。

完了

商品券の利用が完了しました。

2021年10月04日 18時16分15秒

閉じる

ドラッグストア清須

認証ID L/10001 [CLOSE]
✓ 利用しました。
利用金額

- 売り上げデータについては、事業者様専用の管理画面から、いつでもリアルタイムに決済情報を確認可能です。

利用者の画面

清須市デジタル商品券

利用日時
現在の日時: 2020年08月05日 00時53分23秒

利用店舗
ドラッグストア清須

認証ID L/14199

利用口数 1枚

利用金額 1,000円

✓ 利用しました。

事業者様の専用画面

名	ドラッグストア清須
の売上	1,000円
の売上	1,000円

2020-08-01 2020-08-31 絞り込む

売上日時	認証ID	金額
2020-08-05 00:53	L/14199	1,000円

*表示される件数は最大100件まで。

利用時の注意について

- 利用者のスマートフォンのマナーモードを解除すると、利用時に音が鳴る仕組みとなります。
- 利用時に下記の部分を確認していただければ、確実に売上がシステム側に蓄積されます。またメールアドレスを設定している事業者様には、前日の売り上げ金額が毎日翌朝7時に配信されます。

必ず

- ✓ 利用店舗名
- ✓ 利用金額

を確認し、「使用する」という赤色ボタンを利用者がタップするのを確認してください。

完了画面が表示されたら、念の為、利用時間を確認してください。

確認後、「閉じる」という灰色のボタンを利用者がタップするのを確認してください。

※マナーモードを解除している場合、音が鳴ります。

念の為、利用時間を確認してください。

また、画面中央の赤色の棒状の部分(青色点線で囲んだ部分)が動作していることを確認してください。

STEP2

現在の日時：2021年06月22日 14時35分40秒

利用店舗

ドラッグストア清須

認証ID	L/14291
利用枚数	3枚
利用金額	1,500円

再入力
使用する

利用日時

2021年06月22日 14時35分48秒

完了

商品券の利用が完了しました。

2021年06月22日 14時35分48秒


閉じる

認証ID	L/14291
利用枚数	3枚
利用金額	1,500円

✓ 利用しました。

利用日時

2021年06月22日 14時35分48秒



利用店舗

ドラッグストア清須

認証ID	L/14291
利用枚数	3枚
利用金額	1,500円

事業者管理画面へのログインについて

- 事業者管理画面へのログインですが、ご登録いただいたメールアドレスに、ログインURL、ならびにそれぞれの事業者様のIDとパスワードが送信されておりますので、ご登録いただいたメールアドレスをご確認ください。
- ✓ タブレット、スマートフォンなどでもアクセスが可能です。

ログイン画面

デジタル商品券 - 店舗管理画面

ログインID

パスワード

ログインしたままにする

 ログイン

ダッシュボード

- ログインすると下記のような画面が表示されます。

The screenshot shows a user dashboard with a dark header bar containing a home icon, a search icon, and the text 'ユーザー情報' (User Information) and 'ログアウト' (Logout). A left sidebar contains navigation links: 'ホーム (一覧)' (Home (List)), '登録情報の変更依頼' (Request to change registration information), and 'お店の専用QRコード' (Store's dedicated QR code). The main content area is titled 'ホーム (一覧)' and includes a greeting: 'こんにちは ドラッグストア清須 ご担当者様' (Hello, Druggist Store Niyo, your staff member). Below this is a table with two columns: '商品券名' (Voucher Name) and '売上データ' (Sales Data). The table contains one row: '清須市デジタル商品券' (Niyo City Digital Voucher) with a blue link for '売上データ'. A section titled '登録情報' (Registration Information) follows, with a red warning: '*登録情報は常に最新の状態にしてください。事務局からの連絡などに利用いたします。' (Please keep registration information always up-to-date. We will use it for contact from the office, etc.). Below this are two input fields: 'メールアドレス' (Email Address) and '連絡先電話番号' (Contact Phone Number), both containing redacted information. A blue button labeled '登録情報の変更' (Change Registration Information) is located at the bottom right.

商品券名	売上データ
清須市デジタル商品券	売上データ

登録情報
*登録情報は常に最新の状態にしてください。事務局からの連絡などに利用いたします。

メールアドレス [REDACTED]
連絡先電話番号 [REDACTED]

[登録情報の変更](#)

売上の確認 (1/2)

- 売り上げの確認をする場合は、該当する商品券名の「売り上げデータ」リンクをクリックしてください。

The screenshot shows a web application interface. At the top right, there is a user information menu with 'ユーザー情報' and a 'ログアウト' button. The left sidebar contains navigation links: 'ホーム (一覧)', '登録情報の変更依頼', and 'お店の専用QRコード'. The main content area has a header 'ホーム (一覧)' and a greeting 'こんにちは ドラッグストア清須 ご担当者様'. Below this is a table with two columns: '商品券名' and '売上データ'. The first row of the table has '清須市デジタル商品券' in the first column and a blue link '売上データ' in the second column, which is highlighted with a red rectangle. Below the table is a section titled '登録情報' with a red warning message: '*登録情報は常に最新の状態にしてください。事務局からの連絡などに利用いたします。'. There are two input fields for 'メールアドレス' and '連絡先電話番号', both of which are redacted with black boxes. A blue button labeled '登録情報の変更' is located at the bottom right of the registration section.

商品券名	売上データ
清須市デジタル商品券	売上データ

登録情報

*登録情報は常に最新の状態にしてください。事務局からの連絡などに利用いたします。

メールアドレス [REDACTED]

連絡先電話番号 [REDACTED]

[登録情報の変更](#)

売上の確認（2/2）

- クリックすると、売り上げデータを閲覧可能です。



商品券での売上データ

商品券名 清須市

全期間の売上 32,500 円

売上データ 日別 レジ別

2021-06-01 2021-06-30 絞り込む

対象期間の売上 18,500 円

*表示される件数は最大500件まで。

売上日時	利用レジ	履歴ID	金額
2021-06-13 13:32	-	L/05589	1,000 円
2021-06-13 13:16	-	L/14291	1,500 円
2021-06-13 13:14	-	L/14291	12,000 円

- 右上のアカウントから、登録メールアドレスやパスワードを変更可能です。

The screenshot shows a user account page. At the top right, there is a dark navigation bar with a user icon, the text 'ユーザー情報', and a 'ログアウト' button. A dropdown menu is open, listing '登録情報の変更', 'パスワード変更', '操作履歴', and 'ログイン・ログ'. This menu is highlighted with a red rounded rectangle. Below the navigation bar, the page content includes a sidebar with 'ホーム (一覧)', '登録情報の変更依頼', and 'お店の専用QRコード'. The main content area shows a 'ホーム (一覧)' header, a greeting 'こんにちは ドラッグストア清須 ご担当者様', and a table with columns '商品券名' and '売上データ'. The table contains one row: '清須市デジタル商品券' and '売上データ'. Below the table, there is a '登録情報' section with a red warning message: '*登録情報は常に最新の状態にしてください。事務局からの連絡などに利用いたします。'. At the bottom, there are two input fields: 'メールアドレス' and '連絡先電話番号', both of which are redacted with black boxes.

商品券名	売上データ
清須市デジタル商品券	売上データ

登録情報
*登録情報は常に最新の状態にしてください。事務局からの連絡などに利用いたします。

メールアドレス	[Redacted]
連絡先電話番号	[Redacted]

銀行口座情報の変更について（2/2）

- 銀行口座の情報など、お支払いに関する情報の変更については、左側のメインメニューから申請ください。申請内容については事務局側での承認を行ってから確定となります。

ユーザー情報 ▾ ログアウト

ホーム（一覧）

登録情報の変更依頼

お店の専用QRコード

<入金先銀行口座情報>

銀行名 必須	みずほ
支店名 必須	上野
預金種別 必須	普通
口座番号 必須	1234567
口座名義 必須	ニホンバシ

<店舗情報>

ジャンル	薬局
店名 必須	ドラッグストア清須
店名（フリガナ） 必須	ドラッグストアキヨス
住所 必須	愛知県清須市須ヶ口1238番地

QRコードのダウンロード

- 左のメインメニューからお店専用のQRコードをダウンロードすることも可能です。
- QRコードの種類がレジ台数分必要な場合には市までお問い合わせください。

The screenshot shows a web application interface. At the top right, there is a dark navigation bar with a search icon, a user profile icon labeled 'ユーザー情報', and a 'ログアウト' button. On the left side, there is a vertical menu with three items: 'ホーム (一覧)', '登録情報の変更依頼', and 'お店の専用QRコード'. The 'お店の専用QRコード' item is highlighted with a red rectangular box. The main content area has a header 'お店の専用QRコード' and two tabs: 'お店' (selected) and 'レジ'. Below the tabs, there is a text instruction: 'お店のページに素早くアクセスできる、LINE向けお店専用QRコードです。ダウンロードして活用してください。' In the center of the page, there is a text prompt: 'こちらのバーコードを読み込んでください。' Below this prompt is a large black square containing the white text 'QRコード'.