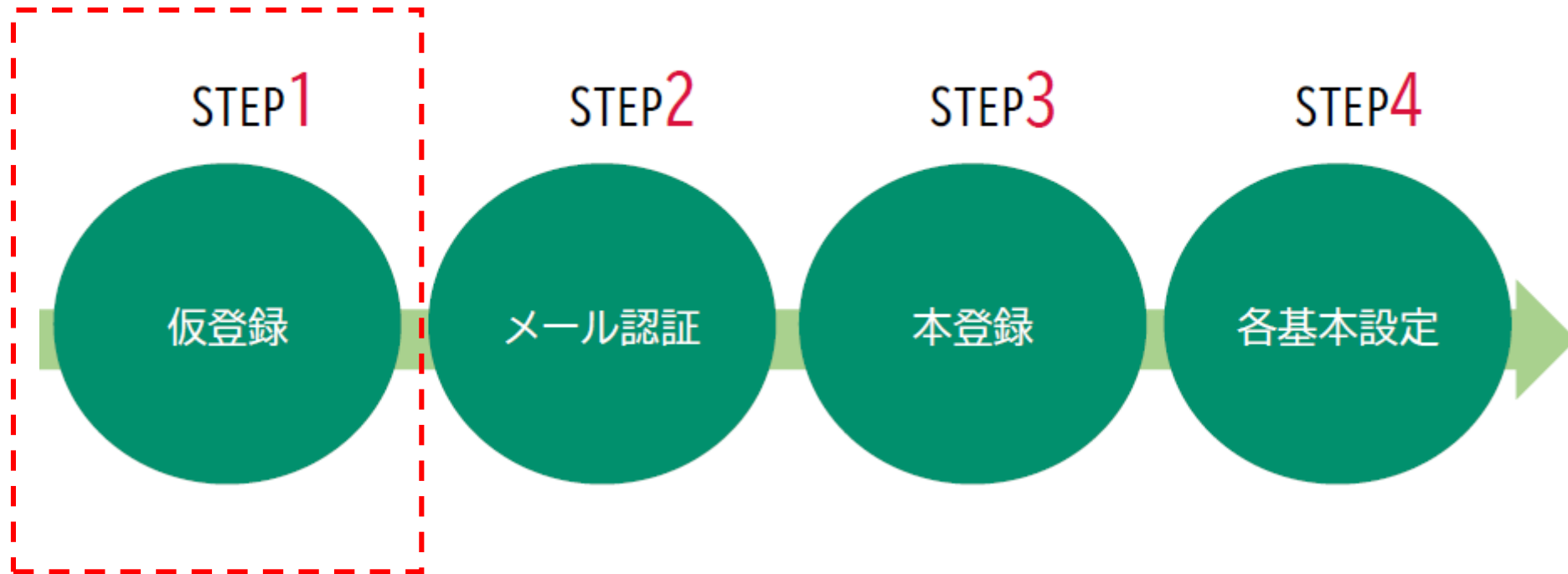


Haratte事業者登録

Haratte事業者登録手順



仮登録

- ・ 検索サイトで「Haratte」または「ハラッテ」で検索
- ・ <https://haratte.jp/> をクリックまたはURL欄に入力



仮登録

1. メールアドレスを入力
2. アドレスチェックボタンをクリック
3. パスワードと確認用を入力
4. 利用規約を表示、同意チェックして、登録をクリックします

事業者登録

メールアドレス 必須

user@ambiRise.jp

アドレスチェック

事業者登録

メールアドレス 必須

user@ambiRise.jp

パスワード 必須

※半角英数字と記号(.,_@/*+!\$%&'{}^~)が使用可能です。
※必ず6文字以上、大文字、小文字、数値、記号を組み合わせて入力してください。

パスワード確認 必須

☐ 「利用規約」をお読みいただき、同意のうえご登録ください。

登録

Haratte

利用規約

— 第1条 (総則・適用範囲)

1. この規約（以下「本規約」といいます。）は、株式会社ambiRise（以下「当社」といいます。）が提供する環境学習サービス「Haratte」、その環境学習サービス（以下総称して「本サービス」といいます。）の利用に関する条件を定めるものであり、本サービスを利用するに際して、当社はこれを義務付けて適用されます。

2. 当社は、本ウェブサイトに本サービスに関する説明書や利用規約を掲載する場合があります。又は電子メール等により本サービスに関するメールを送付する場合があります。その他本規約の一部を構成するものとします。印刷用紙、当利用規約はユーザーが利用のために提供されるものとします。当利用規約は、当利用規約はユーザーが利用のために提供されるものとします。

— 第2条 (用語の定義)

仮登録

1. 確認画面が表示され、[送信]をクリック

事業者登録 送信確認

以下のメールアドレスに送信します。よろしいですか？

メールアドレス
user@ambirise.jp

送信

戻る

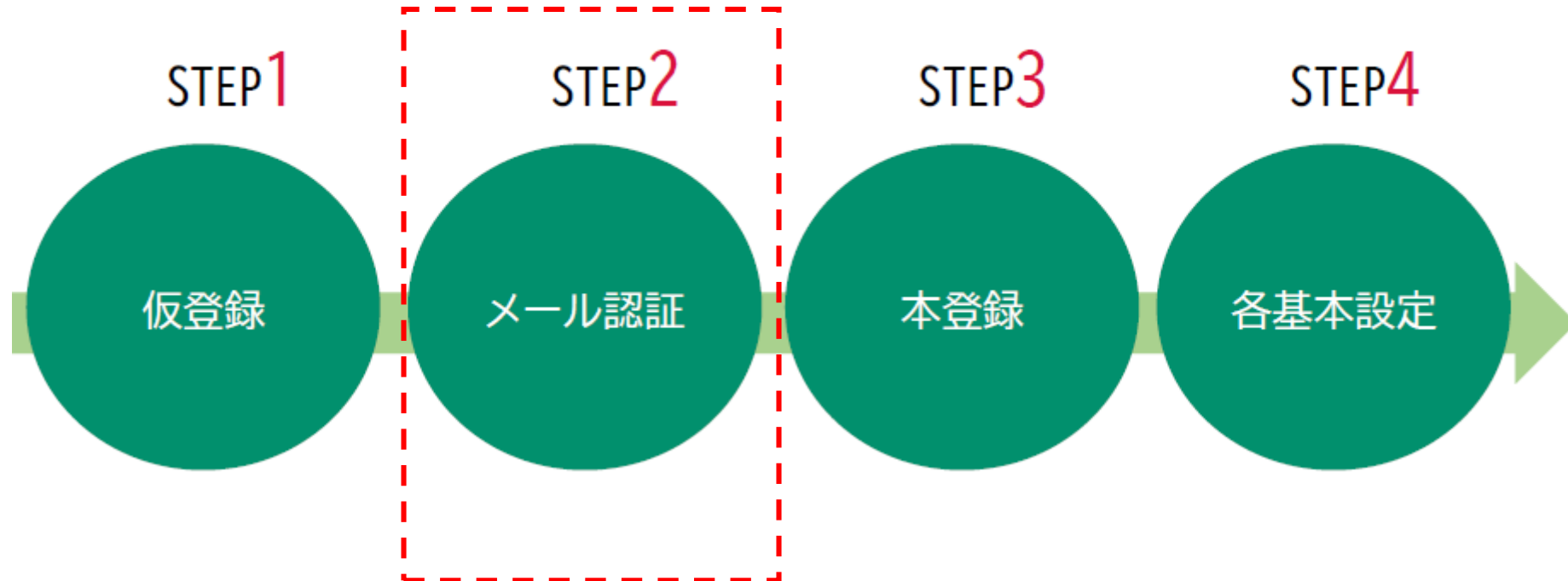
仮登録

1. 仮登録完了のメッセージが表示されます。

仮登録完了

本登録用のメールを送信しました。メールをご確認下さい。

Haratte事業者登録手順



メール認証

1. メールが届くので、URLをクリックしてメール認証を行います。

user@ambirise.jp 様

この度は、請求書発行サービス『Haratte』にご登録いただきまして、誠にありがとうございます。
当メールは、Haratteに仮登録いただいた方へ自動送信されるメールです。

下記URLにアクセスし、アカウント登録を完了していただきますようお願いいたします。

<https://stg.haratte.jp/Identity/Account/ConfirmEmail?userId=028ba194-d7bd-4a34-b0f7-390d171fc461&code=Q2ZESjhCT1h1ejdybU41UG45YzZCSkNaEi2MVjJRZTFxUGtFcit1cG9Va0JxNEduc3EmSW5MYU9veWNpWVg4SXVINEIZTTErdUc1QXJjSUhpN0NjUkEZZmV2M29Y2lzeWsybGtyMXo2MVk1CkN1pDZik0TnEJb0JSZXUaUVSTdk5enBXWDJORENMYnJpaURpajBYenE3YW4Y0Rnb2JjBjg3WjGpsbm1tMjQ4RVluNEpZL0RPQXI5R0I3c1NHd0tpdNDk4d25jd3dIOHJnOUU2MHINWmJOSmxYR1dPWFFJZE5HTlhzUT09&returnUrl=%2F>

*こちらのメールアドレスは送信専用です。直接返信されても返答できませんので、あらかじめご了承ください。

**上記内容にお心当たりのないお客様は、恐れ入りますがこちら<https://haratte.jp/>のページ上部のお問合せフォームからご連絡願います。

紙とデジタルが融合したすぐ使える請求書発行サービス - Haratte

<https://haratte.jp/>

株式会社 AmbiRise

<https://ambirise.jp/>

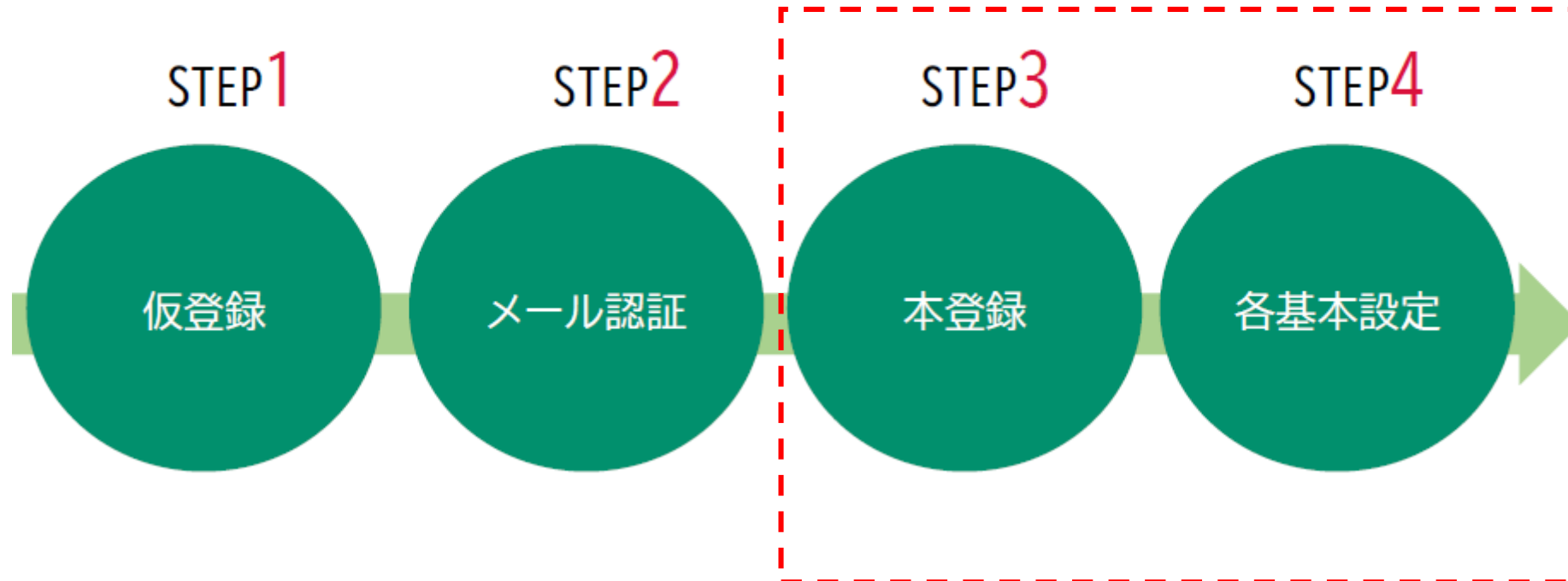
メール認証

1. メール認証が完了すると以下画面が表示されます。
2. [こちら]をクリックします。

メール認証完了

ご登録ありがとうございます。[こちら](#)からログインして下さい。

Haratte事業者登録手順



本登録・各基本設定

1. 仮登録で入力したメールアドレス、パスワードを入力します。
2. [ログイン]ボタンをクリックします。

Haratte

ログイン

メールアドレス

user@ambirise.jp

パスワード

☐ メールアドレスとパスワードを記憶

👉 ログイン

[パスワードを忘れた方](#)

本登録

1. 会社登録を行うようメッセージが表示されます。
2. [OK]ボタンをクリックします。

The screenshot shows the Haratte website interface. At the top, there is a navigation bar with links for Home, Settings, Manual, and Logout. The main heading is "会社基本情報登録" (Company Basic Information Registration). Below this, there are radio buttons for "登録区分" (Registration Category): "法人" (Corporation), "個人事業主" (Individual Business Owner), and "個人" (Individual). The "法人" option is selected. There are input fields for "商号/名称" (Trade Name/Name) and "商号/名称フリガナ" (Trade Name/Name Kana), both marked as required. A "郵便番号" (Postal Code) field contains "0010001". A "都道府県" (Prefecture) dropdown menu is set to "選択して下さい" (Please select). A "住所を検索" (Search Address) button is visible. A modal dialog box titled "会社情報 - 初期登録" (Company Information - Initial Registration) is overlaid on the form, containing the text "会社（発行者情報）のご登録をお願いします" (Please register the company (issuer information)). The "OK" button in the modal is highlighted with a red rectangle.

本登録・各基本設定

1. 事業者区分を選択します。

Haratteでは、
・法人格を有する会社等の「法人」、
・屋号で取引を行う「個人事業主」、
・氏名で取引を行う「個人」の
3つの事業者区分で利用登録が可能です。

事業者区分選択

会社区分を選択してください

法人	個人事業主	個人
----	-------	----

本登録・各基本設定

1. 法人を選択した場合、国税庁のAPIを利用した入力支援機能を利用でき、住所等の入力を省略することができます。

会社名検索

法人番号検索

会社名を入力してください（一部入力可）
※表記は登記情報とあわせてください

AmbiRise

都道府県で絞り込みを行えます（任意）

北海道

検索

▼候補一覧

	会社名	都道府県	市区町村	番地	変更年月日	法人番号
<div>選択</div>	株式会社AmbiRise	北海道	札幌市中央区	北一条西2丁目11番2-5F	2020-05-13	5430001081454

閉じて直接入力

本登録・各基本設定

1. 自社名、名称、フリガナ等の各項目を入力します。
2. 画面下部の[登録]ボタンをクリックします。

会社基本情報登録

会社情報再検索

登録区分 ☒ 法人 ☐ 個人事業主 ☐ 個人

自社名

*必須
※個人事業主の場合は屋号、個人の場合は氏名を入力してください

自社名フリガナ

*必須

郵便番号

0010001

郵便番号から住所を検索

*必須
※ハイフン無しで7桁で入力して下さい

都道府県

選択して下さい

*必須

市区町村

*必須

番地

*必須

登録

本登録・各基本設定

1. 続いてユーザ情報の登録を行います。
2. [OK]ボタンをクリックします。

ユーザ情報 - 初期登録

ユーザ情報のご登録をお願いします

登録された情報は請求書の発行担当者の欄（様式に欄がある場合）に印字されます

OK

本登録・各基本設定

1. 操作している方のユーザ名と電話番号を入力し、[登録]ボタンをクリックしてください。

プロフィール設定

プロフィール

メールアドレス

パスワード

ユーザ名

北出 秀行

電話番号

011-000-0000

登録

本登録・各基本設定

1. 登録が完了し、ホーム画面が開きます。
2. 事業者登録の手順は以上になります。

Haratte

[🏠 ホーム](#) [⚙️ 設定管理](#) [📘 操作マニュアル](#) [👤 AmbiTEST](#) [ログアウト](#)

ホーム

お知らせ

システムからのお知らせや定期発行予定の請求書などの確認が必要なお知らせが表示されます。

2023/11/10	【Stg環境限定】夜間サービス停止のお知らせ（2023/9/5〜）
2024/01/09	最大文字数変更テスト
2024/03/06	【3月19日】システムメンテナンスのお知らせ

お知らせ一覧へ →

書類作成