

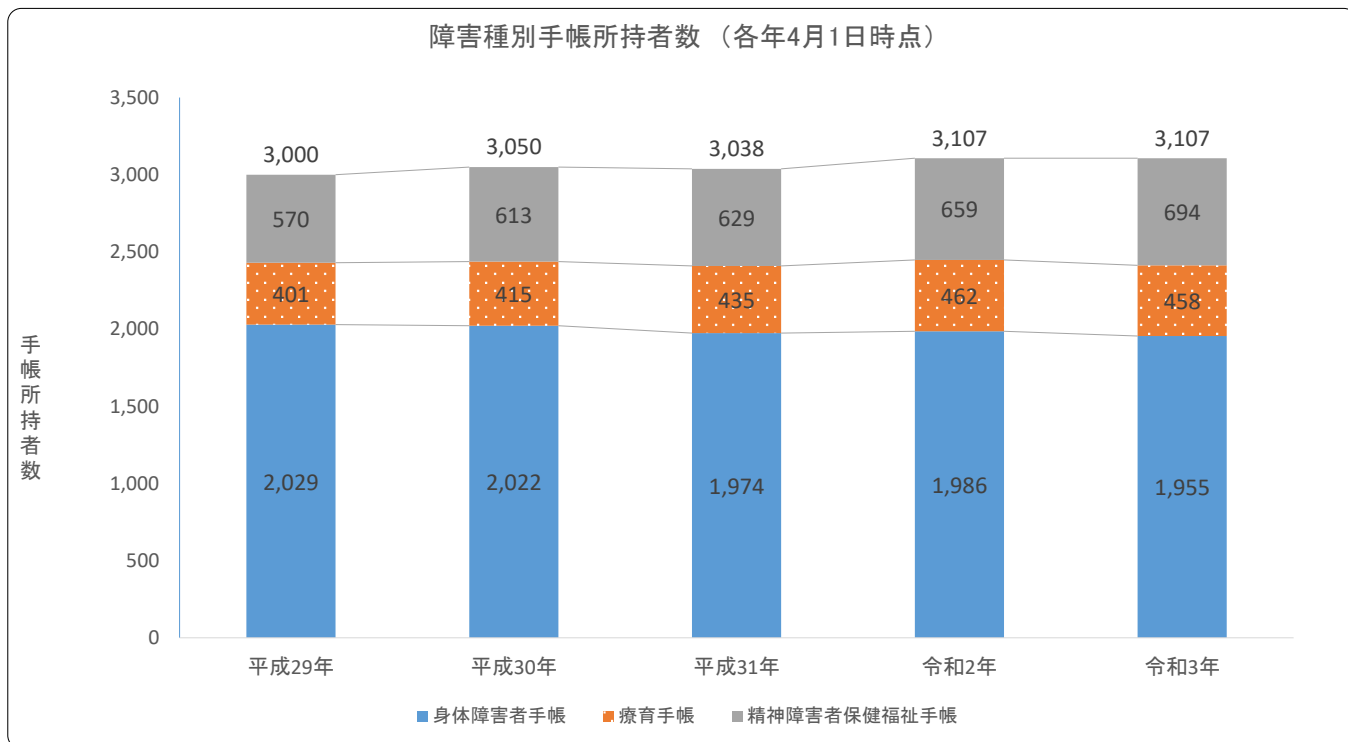
第6期清須市障害福祉計画・第2期清須市障害児福祉 計画 進捗状況について

令和3年10月25日

清須市 健康福祉部 社会福祉課

1 障がいのある人の現状

各種障害者手帳所持者数



(1) 身体に障がいのある人の状況

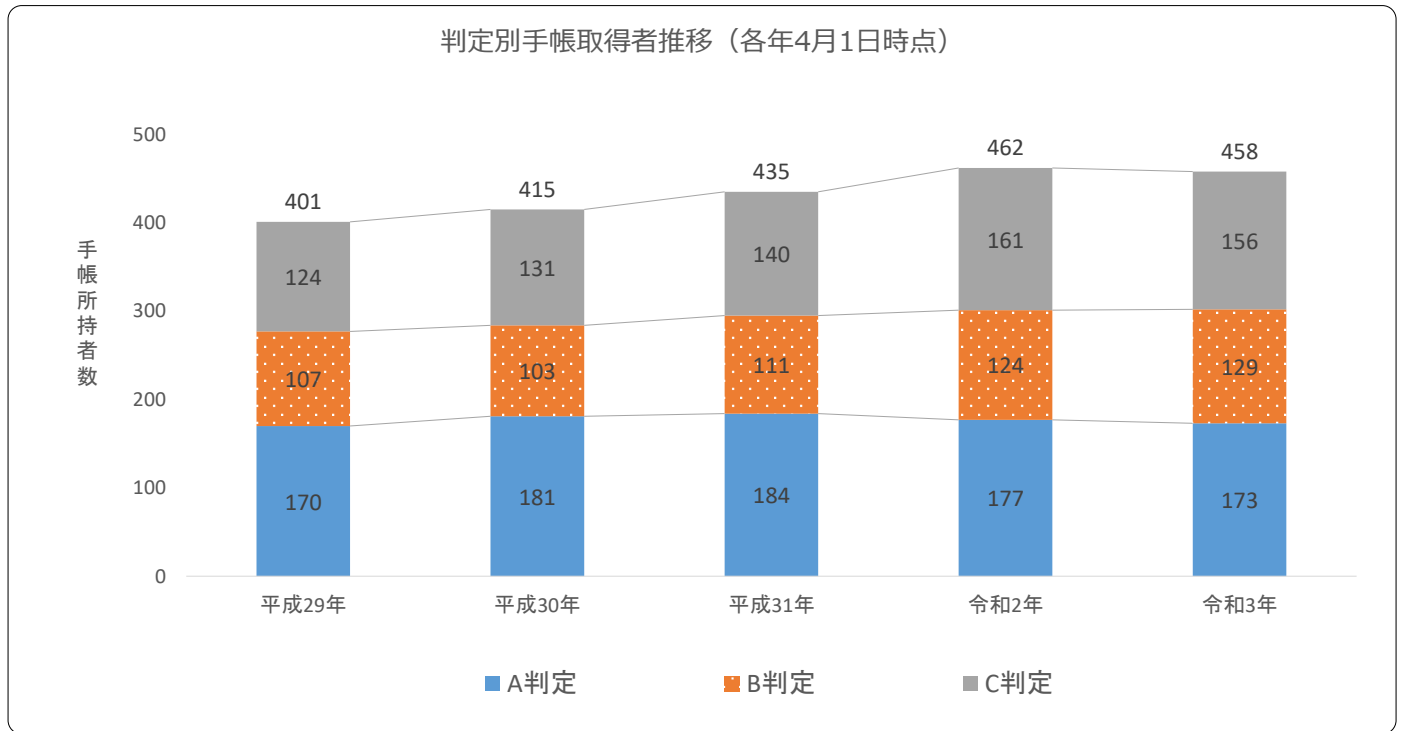
ア 身体障害者手帳所持者の等級の推移(各年4月1日時点)

	平成29年		平成30年		平成31年		令和2年		令和3年	
	人数	構成比	人数	構成比	人数	構成比	人数	構成比	人数	構成比
1級	607	29.92%	613	30.32%	597	30.24%	608	30.61%	607	31.05%
2級	288	14.19%	295	14.59%	282	14.29%	287	14.45%	277	14.17%
3級	457	22.52%	441	21.81%	439	22.24%	435	21.90%	433	22.15%
4級	484	23.85%	475	23.49%	467	23.66%	467	23.51%	450	23.02%
5級	99	4.88%	105	5.19%	99	5.02%	100	5.04%	100	5.12%
6級	94	4.63%	93	4.60%	90	4.56%	89	4.48%	88	4.50%
合計	2,029	100.00%	2,022	100.00%	1,974	100.00%	1,986	100.00%	1,955	100.00%

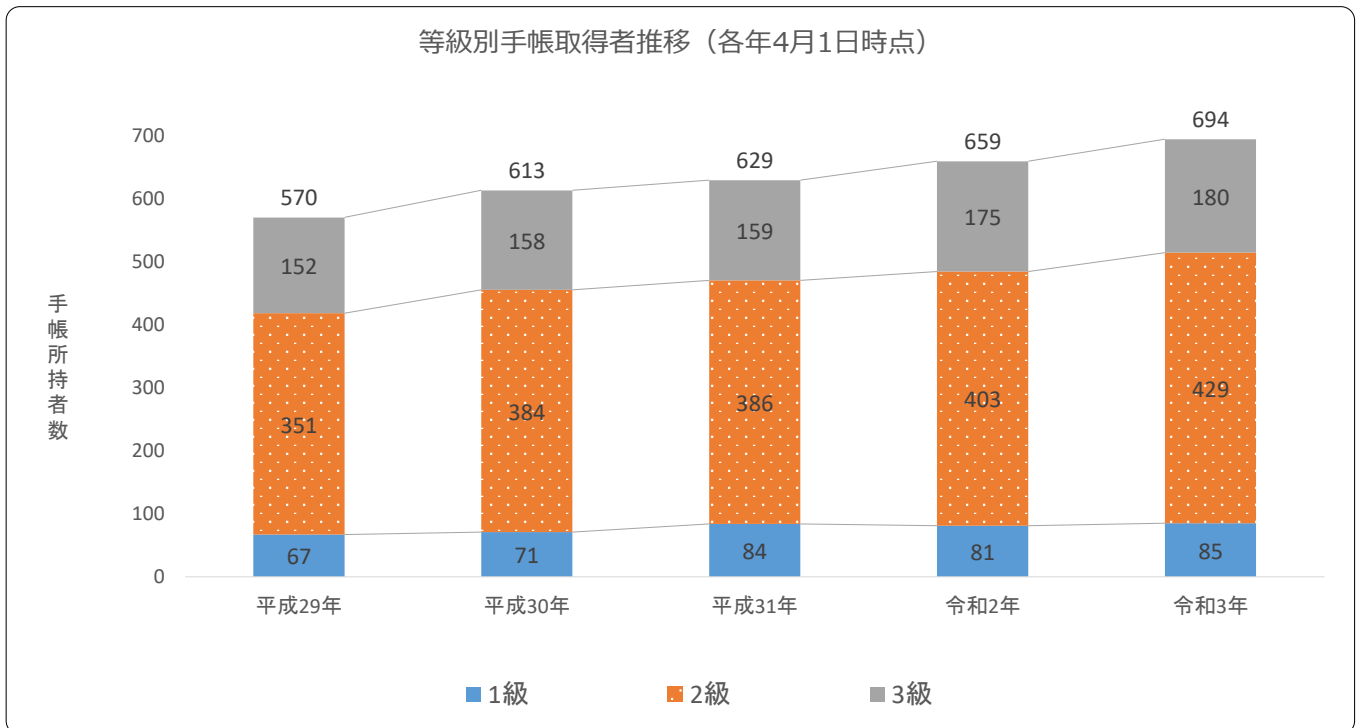
イ 身体障害者手帳所持者の障害種別の推移(各年4月1日時点)

	平成29年		平成30年		平成31年		令和2年		令和3年	
	人数	構成比	人数	構成比	人数	構成比	人数	構成比	人数	構成比
視覚障害	121	5.96%	125	6.18%	117	5.93%	121	6.09%	122	6.24%
聴覚障害	129	6.36%	134	6.63%	133	6.74%	132	6.65%	131	6.70%
言語障害	19	0.94%	19	0.94%	16	0.81%	17	0.86%	19	0.97%
肢体不自由	1,099	54.16%	1,087	53.76%	1,044	52.89%	1,017	51.21%	973	49.77%
内部障害	661	32.58%	657	32.49%	664	33.64%	699	35.20%	710	36.32%
合計	2,029	100.00%	2,022	100.00%	1,974	100.00%	1,986	100.00%	1,955	100.00%

(2) 知的に障がいのある人の現状

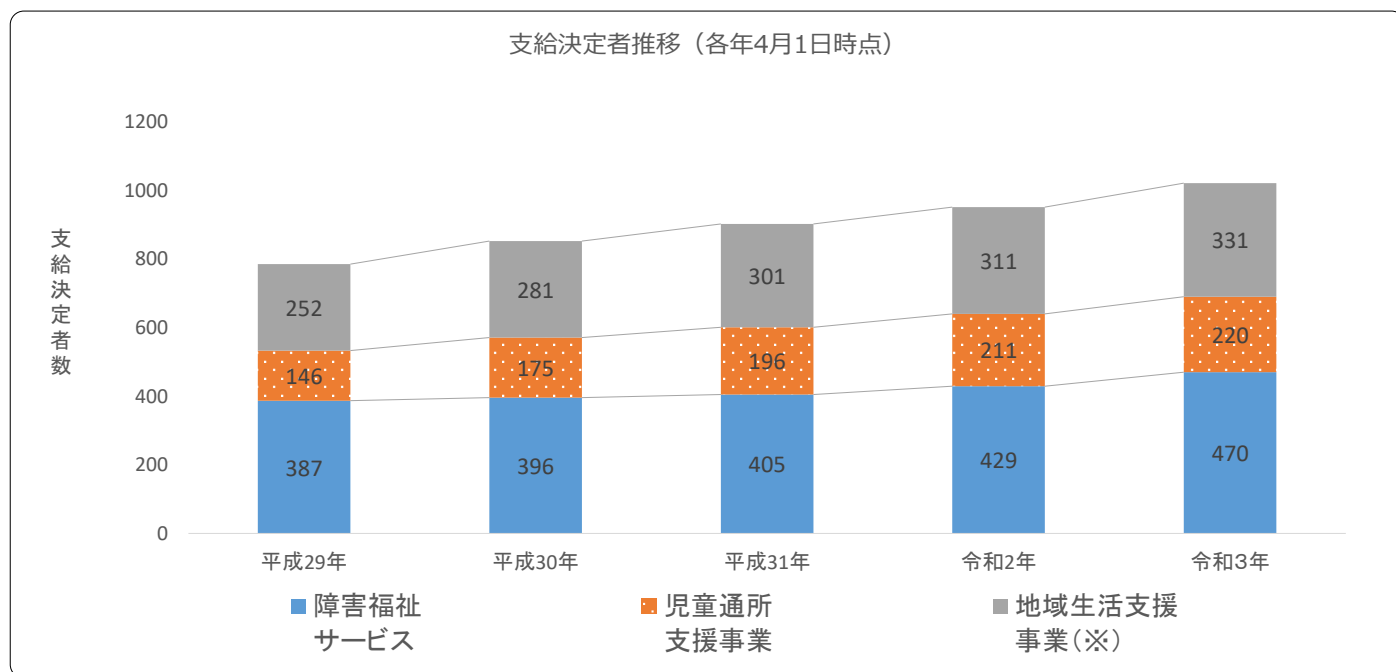


(3) 精神に障がいのある人の現状



2 障害福祉サービス等の現状について

(1) 障害福祉サービス等利用者の現状



(※)移動支援事業、地域活動支援センター事業、訪問入浴サービス事業、日中一時支援事業が支給決定されている方のみ集計。

(2) 障害福祉サービス進捗状況

サービス種類	単位	R2計画値	R2実績値	R3計画値	R3見込値	【参考】 R3当初予算積算値
居宅介護 【事業内容】 障がいのある方等に、居宅において、入浴、排せつ、食事の介護などのサービスを提供する。	1月あたり利用者数	105.0	128.8	107.0	130.9	136
	1月あたり利用時間	1,575.0	1,762.7	2,033.0	1,791.4	
	事業所数	37	13	15	13	
	事業費(円)		111,463,737		130,926,158	114,240,000

◆進捗状況(現状分析)

令和2年度については、1月あたり利用者数や利用時間が計画値を上回った。令和3年度については、1月あたりの利用時間が計画値を下回る見込みであるが、令和2年度と比較し増加が見込まれる。

サービス種類	単位	R2計画値	R2実績値	R3計画値	R3見込値	【参考】 R3当初予算積算値
重度訪問介護 【事業内容】 重度の肢体不自由者等で常時介護を必要とする人に、居宅などにおいて、入浴、排せつ、食事の介護、外出時における移動支援などの総合的なサービスを提供する。	1月あたり利用者数	8.0	3.3	7.0	2.9	7
	1月あたり利用時間	643.0	506.3	875.0	444.9	
	事業所数	13	13	12	13	
	事業費(円)		18,900,228		18,392,460	26,698,896

◆進捗状況(現状分析)

令和3年度は昨年度と比較して1月あたりの利用時間が減少したものの、今後は利用者の重度化や施設入所者の地域移行が進むことが想定されるため、利用量は増加すると見込まれる。

サービス種類	単位	R2計画値	R2実績値	R3計画値	R3見込値	【参考】 R3当初予算積算値
同行援護 【事業内容】 視覚障がいのある方等に、外出時における移動に必要な情報の提供や移動の援護などのサービスを提供する。	1月あたり利用者数	5.0	3.8	6.0	4.8	6
	1月あたり利用時間	65.0	22.6	66.0	28.5	
	事業所数	3	7	6	7	
	事業費(円)		1,123,097		1,607,339	2,160,000

◆進捗状況(現状分析)

利用者はほぼ固定されている。1人あたりの利用量は概ね横ばいで推移しており、計画値を下回っている。

サービス種類	単位	R2計画値	R2実績値	R3計画値	R3見込値	【参考】 R3当初予算積算値
行動援護 【事業内容】 自己判断能力が制限されている障がいのある方等に、行動する際に生じ得る危険を回避するために必要な援護、外出時に必要な援助などのサービスを提供する。	1月あたり利用者数	7.0	6.4	10.0	7.1	9
	1月あたり利用時間	42.0	59.7	100.0	66.2	
	事業所数	7	2	3	2	
	事業費(円)		3,260,024		4,282,150	4,104,432

◆進捗状況(現状分析)

令和2年度は1月あたりの利用時間が計画値を上回った。令和3年度は計画値を下回る見込みであるが増加が見込まれる。

サービス種類	単位	R2計画値	R2実績値	R3計画値	R3見込値	【参考】 R3当初予算積算値
重度障害者等包括支援 【事業内容】 常時介護が必要な重度の障がいのある方等で意思疎通が著しく困難な人に、障害福祉サービスを包括的に提供する。	1月あたり利用者数	0.0	0.0	2.0	0.0	0.0
	1月あたり利用時間	0.0	0.0	250.0	0.0	
	事業所数	0	0	1	0	
	事業費(円)		0		0	9,190

サービス種類	単位	R2計画値	R2実績値	R3計画値	R3見込値	【参考】 R3当初予算積算値
生活介護 【事業内容】 常時介護を必要とする障がいのある方に、障がいのある方支援施設などにおいて、主として昼間、入浴、排せつ、食事の介護などを行うとともに、創作的活動又は生産活動のサービスを提供する。	1月あたり利用者数	89.0	96.3	90.0	96.7	106
	1月あたり利用日数	1,780.0	1,713.7	1,890.0	1,720.8	
	事業費(円)		245,024,655		251,006,132	255,890,544

◆進捗状況(現状分析)

1月あたり利用日数は概ね横ばいである。今後についても同水準で推移すると見込まれる。

サービス種類	単位	R2計画値	R2実績値	R3計画値	R3見込値	【参考】 R3当初予算積算値
自立訓練 (機能訓練) 【事業内容】 障がいのある方に、自立した日常生活又は社会生活ができるよう、一定期間、身体機能の向上のために必要なサービスを提供する。	1月あたり利用者数	1.0	0.8	2.0	3.2	1.0
	1月あたり利用日数	10.0	13.8	30.0	55.2	
	事業費(円)		1,156,120		4,962,378	1,476,000

◆進捗状況(現状分析)

令和2年度は1月あたりの利用日数が計画値を上回った。令和3年度については利用者数の増加に伴い利用日数の増加が見込まれる。

サービス種類	単位	R2計画値	R2実績値	R3計画値	R3見込値	【参考】 R3当初予算積算値
自立訓練 (生活訓練) 【事業内容】 障がいのある方に、自立した日常生活又は社会生活ができるよう、一定期間、生活能力の向上のために必要なサービスを提供する。	1月あたり利用者数	3.0	5.9	9.0	7.3	6
	1月あたり利用日数	54.0	61.2	108.0	75.7	
	事業費(円)		9,449,259		11,122,276	9,288,000

◆進捗状況(現状分析)

令和2年度は1月あたりの利用日数が計画値を上回った。令和3年度については、計画値を下回る見込みであるものの、利用者数の増加に伴い利用日数の増加が見込まれる。

サービス種類	単位	R2計画値	R2実績値	R3計画値	R3見込値	【参考】 R3当初予算積算値
就労移行支援 【事業内容】 一般企業などへの就労を希望する障がいのある方に、一定期間、就労に必要な知識及び能力の向上のために必要なサービスを提供する。	1月あたり利用者数	16.0	15.7	18.0	14.1	15
	1月あたり利用日数	240.0	267.5	324.0	240.2	
	事業費(円)		35,339,940		24,388,138	34,920,720

◆進捗状況(現状分析)

令和2年度は1月あたり利用日数が計画値を上回った。令和3年度については利用者が就労継続支援に移行したことにより減少が見込まれるものの、本サービスは特別支援学校卒業に向けた実習の場となっていることもあり、今後は同水準で推移することが見込まれる。

サービス種類	単位	R2計画値	R2実績値	R3計画値	R3見込値	【参考】 R3当初予算積算値
就労継続支援(A型) 【事業内容】 一般企業などでの就労が困難な障がいのある方に、働く場を提供するとともに、知識及び能力の向上のために必要なサービスを提供する。	1月あたり利用者数	59.0	63.3	63.0	70.6	63
	1月あたり利用日数	1,239.0	1,230.8	1,260.0	1,372.7	
	事業費(円)		123,094,844		149,624,381	112,500,000

◆進捗状況(現状分析)

令和2年度は1月あたり利用日数が計画値を下回ったものの、令和3年度は大幅に増加し、計画値を上回る見込みである。

サービス種類	単位	R2計画値	R2実績値	R3計画値	R3見込値	【参考】 R3当初予算積算値
就労継続支援(B型) 【事業内容】 一般企業などでの就労が困難な障がいのある方に、働く場を提供するとともに、知識及び能力の向上のために必要なサービスを提供する。	1月あたり利用者数	79.0	94.0	98.0	106.2	100
	1月あたり利用日数	1,422.0	1,592.3	1,764.0	1,799.0	
	事業費(円)		132,344,655		159,133,263	132,645,000

◆進捗状況(現状分析)

令和2年度は1月あたり利用日数が計画値を上回った。令和3年度についても増加し、計画値を上回る見込みである。

サービス種類	単位	R2計画値	R2実績値	R3計画値	R3見込値	【参考】 R3当初予算積算値
就労定着支援 【事業内容】 就労移行支援等の利用を経て一般就労へ移行した障がいのある方で、就労に伴う環境変化により生活面の課題が生じている人に、一定期間、課題解決に向けて必要なサービスを提供する。	1月あたり利用者数	1.0	1.6	3.0	2.3	3
	1月あたり利用日数	10.0		3.0		
	事業費(円)		499,049		720,820	972,000

◆進捗状況(現状分析)

今年度の利用者数は計画値を下回っているものの就労移行支援からの移行があるため、利用者数は増加傾向にある。

サービス種類	単位	R2計画値	R2実績値	R3計画値	R3見込値	【参考】 R3当初予算積算値
療養介護 【事業内容】 医療が必要な障がいのある方で常時介護を必要とする人に、医療機関などにおいて、機能訓練、療養上の管理、看護、介護及び日常生活のサービスを提供する。	1月あたり利用者数	9.0	10.8	11.0	10.0	10
	事業費(円)		34,257,560		32,969,340	32,280,480

◆進捗状況(現状分析)

令和2年度は1月あたり利用者数が計画を上回った。令和3年度は利用者が1人減少し、1月あたりの利用者が10人となっており今後は横ばいで推移すると見込まれる。

サービス種類	単位	R2計画値	R2実績値	R3計画値	R3見込値	【参考】 R3当初予算積算値
短期入所 【事業内容】 居宅において介護を行う人が病気の場合などに、夜間も含めた短期間、施設において、入浴、排せつ、食事の介護などのサービスを提供する。	1月あたり利用者数	39.0	27.9	37.0	32.5	42
	1月あたり利用日数	282.0	142.9	241.0	166.5	
	事業費(円)		18,283,027		23,907,748	23,750,496

◆進捗状況(現状分析)

令和2年度は福祉型・医療型ともに実績値は計画値を下回っているものの、緊急対応などのニーズがあるため令和3年度は増加が見込まれる。

サービス種類	単位	R2計画値	R2実績値	R3計画値	R3見込値	【参考】 R3当初予算積算値
自立生活援助 【事業内容】 支援施設やグループホーム等からひとり暮らしを希望する障がいのある方等に、一定期間、本人の意思を尊重した地域生活を支援するために必要なサービスを提供する。	1月あたり利用者数	2.0	0.0	3.0	0.0	0.0
	事業所数	1	0	1	0	
	事業費(円)		0		0	0

サービス種類	単位	R2計画値	R2実績値	R3計画値	R3見込値	【参考】 R3当初予算積算値
共同生活援助(グループホーム) 【事業内容】 障がいのある方に、主として夜間、共同生活を行う住居において、入浴、排せつ、食事の介護などのサービスを提供する。	1月あたり利用者数	34.0	47.8	55.0	58.0	51
	事業所数	26	5	6	7	
	事業費(円)		109,745,618		130,811,212	110,160,000

◆進捗状況(現状分析)

本市や近隣市町に事業所が開設されたことから利用者が増加しており、計画値を上回っている。今後も事業所の開設が見込まれるため、利用者等の増加が見込まれる。

サービス種類	単位	R2計画値	R2実績値	R3計画値	R3見込値	【参考】 R3当初予算積算値
施設入所支援 【事業内容】 施設に入所する障がいのある方に、主として夜間、入浴、排せつ、食事の介護などのサービスを提供する。	1月あたり利用者数	31.0	34.1	34.0	33.3	33
	事業所数	19	0	0	0	
	事業費(円)		57,968,737		57,243,442	57,024,000

◆進捗状況(現状分析)

令和2年度は1月あたり利用者数が計画値を上回った。今後については横ばいで推移すると見込まれる。

サービス種類	単位	R2計画値	R2実績値	R3計画値	R3見込値	【参考】 R3当初予算積算値
計画相談支援 【事業内容】 障がいのある方等のニーズやその他の事情を勘案し、利用する障害福祉サービス等の種類及び内容などを定めた計画の作成に要する利用計画作成費を支給する。	1月あたり利用者数	56.0	78.3	70.0	77.3	
	事業所数	53	4	4	6	
	事業費(円)		12,903,155		13,820,609	13,810,000

◆進捗状況(現状分析)

令和2年度は障害福祉サービスの利用者数の増加や、事業所の開設により計画値を上回った。令和3年度は概ね横ばいではあるが、障害福祉サービスの利用者数の増加に伴い利用者の増加が見込まれる。

サービス種類	単位	R2計画値	R2実績値	R3計画値	R3見込値	【参考】 R3当初予算積算値
地域移行支援 【事業内容】 支援施設などへ入所又は精神科病院に入院している障がいのある方等で、地域における生活に移行するために重点的な支援が必要な人に、住居の確保その他の地域生活へ移行するための支援や居宅において単身で生活している障がいのある方等に、常時の連絡体制を確保し、緊急時には必要な支援を提供する。	1月あたり利用者数	1.0	1.0	1.0	0.5	1.0
	事業所数	1	1	1	1	
	事業費(円)		214,612		240,322	432,000

サービス種類	単位	R2計画値	R2実績値	R3計画値	R3見込値	【参考】 R3当初予算積算値
地域定着支援 【事業内容】 障がいのある方支援施設などへ入所又は精神科病院に入院している障がいのある方等で、地域における生活に移行するために重点的な支援が必要な人に、住居の確保その他の地域生活へ移行するための支援や居宅において単身で生活している障がいのある方等に、常時の連絡体制を確保し、緊急時には必要な支援を提供する。	1月あたり利用者数	1.0	0.8	1.0	0.5	1.0
	事業所数	1	1	1	1	
	事業費(円)		131,328		180,000	360,000

事業名	単位	R2計画値	R2実績値	R3計画値	R3見込値	【参考】 R3当初予算積算値
ペアレントトレーニング、ペアレントプログラム等による家族スキル向上支援 【事業概要】 保護者が子どもとのより良い関わり方を学びながら、日常の子育ての困りごとを解消し、子どもの発達促進や行動改善を目的とした保護者向けのプログラム開催し、家族支援を行う。	支援プログラム等の受講者数			1.0	1.0	

事業名	単位	R2計画値	R2実績値	R3計画値	R3見込値	【参考】 R3当初予算積算値
ペアレントメンターの養成等 【事業概要】 自らも発達障がいのある子どもの子育てを経験した保護者が同じような発達障がいのある子どもを持つ保護者に対して、共感的なサポートを行うペアレントメンターの養成を行う。	ペアレントメンターの人数			1.0	1.0	

事業名	単位	R2計画値	R2実績値	R3計画値	R3見込値	【参考】 R3当初予算積算値
<p>ピアサポートの活動の推進</p> <p>【事業概要】 同じ悩みを持つ本人同士や発達障がい児を持つ保護者同士等の集まる場の提供や集まる場を提供する際の子どもの一時預かりなどを行う。</p>	ピアサポートの活動への参加人数			1.0	1.0	

(3) 地域生活支援事業 進捗状況

事業名	単位	R2計画値	R2実績値	R3計画値	R3見込値	【参考】 R3当初予算積算値
理解促進研修・啓発事業 【事業概要】 障がいのある人が日常生活及び社会生活を営む上で生じる「社会的障壁」をなくすため、研修会等の啓発活動を行う。	実施の有・無	有	有	有	有	

事業名	単位	R2計画値	R2実績値	R3計画値	R3見込値	【参考】 R3当初予算積算値
自発的活動支援事業 【事業概要】 障がいのある人、その家族、地域住民などが自発的に行う活動(ピアサポート、ボランティア活動等)を支援する。	実施の有・無	有	無	有	無	

相談支援事業

【事業内容】

障がいのある人やその保護者又は、介護者などからの相談に応じ、必要な情報の提供などの便宜の供与、権利擁護に必要な援助など、障がいのある人の自立した日常生活や社会生活を支援する。

事業名	単位	R2計画値	R2実績値	R3計画値	R3見込値	【参考】 R3当初予算積算値
障害者相談支援事業	事業所数	4	4	4	4	
基幹相談支援センター	実施の有・無	有	有	有	有	
	事業費(円)		27,704,000		27,684,000	27,684,000
障害者支援協議会	実施の有・無	有	有	有	有	
基幹相談支援センター等機能強化事業	実施の有・無	有	有	有	有	
住宅入居等支援事業	実施の有・無	無	無	無	無	

事業名	単位	R2計画値	R2実績値	R3計画値	R3見込値	【参考】 R3当初予算積算値
成年後見制度利用支援事業 【事業内容】 成年後見制度の利用が有用であると認められる知的又は精神に障がいのある人に対し、権利擁護を図るための成年後見制度の利用を支援する。	利用者数	1	1	1	1	/
	事業費(円)	/	249,000	/	252,000	

事業名	単位	R2計画値	R2実績値	R3計画値	R3見込値	【参考】 R3当初予算積算値
成年後見制度法人後見支援事業 【事業内容】 法人後見活動を支援するために、実施団体に対する研修、安定的な実施のための組織体制の構築、専門職による支援体制の構築などを行う。	実施の有・無	有	無	有	無	/

意思疎通支援事業

【事業内容】

聴覚等の障がいにより、意思疎通を図ることに支障がある人のために、手話通訳者や要約筆記者の派遣などによる支援を行う。
 聴覚に障がいのある人との交流活動の促進、市区町村の広報活動などの支援者として期待される手話奉仕員の養成研修を行う。

事業名	単位	R2計画値	R2実績値	R3計画値	R3見込値	【参考】 R3当初予算積算値
手話通訳者・要約筆記者派遣事業	利用者数	9.0	16.0	22.0	17.0	/
	事業費(円)	/	983,790	/	699,770	
手話通訳者設置事業	設置人数	2.0	2.0	2.0	2.0	/

◆進捗状況(現状分析)

手話通訳者の派遣は、利用者の変動により令和3年度は増加が見込まれる。なお、病院等への付添いなど健康や医療に関するニーズ等により今後は横ばいで推移すると見込まれる。

手話通訳者設置事業については、昨年度に引続き2名設置体制を継続している。

日常生活用具給付等事業

【事業内容】

重度の障がいがある方に、日常生活の便宜を図るため、自立生活支援用具等の日常生活用具を給付又は貸与する。

事業名	単位	R2計画値	R2実績値	R3計画値	R3見込値	【参考】 R3当初予算積算値
介護・訓練支援用具	年間支給決定数	7	7	8	3	8
	事業費(円)		509,650		312,200	838,800
自立生活支援用具	年間支給決定数	7	5	11	11	11
	事業費(円)		246,160		539,490	630,000
在宅療養等支援用具	年間支給決定数	9	18	11	7	11
	事業費(円)		665,865		318,000	548,400
情報・意思疎通支援用具	年間支給決定数	7	12	3	8	3
	事業費(円)		1,336,860		855,160	386,900
排泄管理支援用具	年間支給決定数	1,183	1,263	1,220	1,326	1,220
	事業費(円)		12,228,709		12,970,343	12,604,000
住宅改修費	年間支給決定数	6	3	6	3	5
	事業費(円)		641,000		671,000	1,500,000

事業名	単位	R2計画値	R2実績値	R3計画値	R3見込値	【参考】 R3当初予算積算値
移動支援事業 【事業内容】 屋外での移動が困難な障がいのある方に、地域における自立生活及び社会参加を促進するため、社会生活上必要不可欠な外出や余暇活動等のための外出の際の移動を支援する。	実利用者数	85	63	90	67	
	1月あたり利用者数		39.0		48.3	72.0
	総利用時間	3,655.0	3,230.0	5,400.0	3,253.0	6,846.0
	事業費(円)		9,771,549		9,123,847	20,718,000

◆進捗状況(現状分析)

令和2年度、令和3年度については、新型コロナウイルス感染拡大の影響を受け外出控えに伴い1月あたりの利用者数が計画値を下回った。今後については、通常通りの利用量に戻り、かつ余暇活動等での利用のニーズがあるため増加が見込まれる。

事業名	単位	R2計画値	R2実績値	R3計画値	R3見込値	【参考】 R3当初予算積算値
地域活動支援センター事業 【事業内容】 地域において雇用・就労が困難な在宅の障がいのある方に、地域生活支援の促進を図るため、地域活動支援センターにおいて創作的活動や生産活動の機会を提供する。	実利用者数	36	39	42	47	
	1月あたり利用者数		27.2		30.3	31.0
	総利用回数		3,749		3,675	3,900
	事業所数	7	2	2	2	
	事業費(円)		21,118,417		23,066,466	23,727,600

◆進捗状況(現状分析)

他サービスからの移行者が多かったため、実利用者が増加している。今後は横ばい程度が見込まれる。

事業名	単位	R2計画値	R2実績値	R3計画値	R3見込値	【参考】 R3当初予算積算値
訪問入浴サービス事業 【事業内容】 在宅で常時臥床し、自宅で入浴することが困難な65歳未満の身体に障がいのある方に、身体の清潔の保持、心身機能の維持等を図るため、居宅への訪問による入浴サービスを提供する。	実利用者数	10	5	6	4	
	1月あたり利用者数		3.5		2.8	5.0
	総利用回数		224		166	384
	事業所数	2	1	1	1	
	事業費(円)		2,016,000		1,494,002	3,456,000

◆進捗状況(現状分析)

令和2年度は利用者の状態の変化等の影響により、実績値は計画値を下回った。今後も同水準で推移すると見込まれる。

事業名	単位	R2計画値	R2実績値	R3計画値	R3見込値	【参考】 R3当初予算積算値
更生訓練費支給事業 【事業内容】 就労移行支援事業又は自立訓練事業を利用している方で更生訓練を受けている人に、社会復帰の促進を図るため、更生訓練費を支給する。	実利用者数	6	19	22	14	
	1月あたり利用者数		11.9		8.0	15.0
	総利用回数		2,649.0		1,601.0	
	事業所数	6	2	2	2	
	事業費(円)		862,890		554,643	1,224,720

◆進捗状況(現状分析)

令和2年度は実利用者数が計画値を上回った。令和3年度については、自立訓練利用者が増加したものの、就労移行支援利用者の減少が上回ったため、実利用人数の減少が見込まれる。

事業名	単位	R2計画値	R2実績値	R3計画値	R3見込値	【参考】 R3当初予算積算値
日中一時支援事業 【事業内容】 障がいのある方等の家族の就労支援及び日常的に介護している家族の一時的な休息のため、障がいのある方の中における活動の場を確保し、必要なサービスを提供する。	実利用者数	135	194	190	203	
	1月あたり利用者数		141.6		164.9	177
	総利用回数		9,440		10,512	9,180
	事業所数	20	11	12	12	
	事業費(円)		39,534,067		45,816,379	40,554,000

◆進捗状況(現状分析)

障がいのある児童の通所事業利用の増加や市内事業所の開設により、利用者は計画値を上回った。家族等のレスパイトのための利用ニーズも高いことから、今後も利用者は増加すると見込まれる。

事業名	単位	R2計画値	R2実績値	R3計画値	R3見込値	【参考】 R3当初予算積算値
生活サポート事業 【事業内容】 障害福祉サービスの支給を受けることができない(緊急・区分認定でない)障がいのある方に、地域での自立した生活の推進を図るための日常生活に関する必要な支援を行う。	実利用者数	1	2	2	1	
	1月あたり利用者数		0.3		0.1	1.0
	総利用時間		21		5	36
	事業所数	1	3	3	3	
	事業費(円)		36,808		8,019	69,840

事業名	単位	R2計画値	R2実績値	R3計画値	R3見込値	【参考】 R3当初予算積算値
自動車運転免許取得・改造助成事業 【事業内容】 一定の要件を満たす障がいのある方で、就労等による社会活動に参加するために免許を取得しようとする人に、自動車運転免許の取得に要する費用の一部を、自動車の改造等が必要な人に、改造等に要する費用の全部又は一部を助成する。	利用者数	4	5	4	4	6
	事業費(円)		439,090		400,000	600,000

(4) 児童通所支援事業 進捗状況

サービス種類	単位	R2計画値	R2実績値	R3計画値	R3見込値	【参考】 R3当初予算積算値
児童発達支援 【事業内容】 児童発達センターなどに通所する障がいのある児童等に、日常生活における基本的な動作の指導、知識技能の付与、集団生活への適応訓練その他必要なサービスを提供する。	1月あたり利用者数	60.0	64.4	50.0	72.5	67
	1月あたり利用日数	480.0	406.1	500.0	457.2	
	事業費(円)		65,453,437		80,247,783	62,691,672

◆進捗状況(現状分析)

令和2年度は1月あたりの利用日数が計画値を下回った。令和3年度については計画値を下回る見込みであるものの増加が見込まれる。あわせて事業所数も増加しているため、サービス提供の基盤は確保されていると考える。今後も障がいのある児童の支援の広がりに伴い、新規利用者は増加すると見込まれる。

サービス種類	単位	R2計画値	R2実績値	R3計画値	R3見込値	【参考】 R3当初予算積算値
放課後等デイサービス 【業務内容】 就学しており、授業の終了後又は休業日に支援が必要と認められた障がいのある児童等に、生活能力向上のために必要な訓練、社会との交流の促進その他必要なサービスを提供する。	1月あたり利用者数	138.0	270.8	196.0	295.2	155
	1月あたり利用日数	1,794.0	1,850.5	2,548.0	2,017.2	
	事業費(円)		235,536,838		246,816,959	221,572,296

◆進捗状況(現状分析)

令和2年度は1月あたりの利用日数が計画値を上回った。令和3年度については計画値を下回る見込みであるものの増加が見込まれる。あわせて事業所数も増加しているため、サービス提供の基盤は確保されていると考える。今後も障がいのある児童の支援の広がりに伴い、新規利用者は増加すると見込まれる。

サービス種類	単位	R2計画値	R2実績値	R3計画値	R3見込値	【参考】 R3当初予算積算値
保育所等訪問支援 【事業内容】 保育所等を利用中又は今後利用する予定の障がいのある児童等に、保育所等における集団生活への適応のための専門的な支援その他必要なサービスを提供する。	1月あたり利用者数	1.0	0.7	3.0	2.2	1
	1月あたり利用日数	1.0	0.8	3.0	2.5	
	事業費(円)		102,628		590,748	204,048

◆進捗状況(現状分析)

利用者の増加に伴い利用日数が増加したものの市内には事業所が1か所しかないため、今後は横ばい程度が見込まれる。

サービス種類	単位	R2計画値	R2実績値	R3計画値	R3見込値	【参考】 R3当初予算積算値
医療型児童発達支援 【事業内容】 肢体不自由があり、理学療法等の機能訓練又は医療的管理下での支援が必要と認められた障がいのある児童等に、児童発達に必要なサービス及び医療を提供する。	1月あたり利用者数	2.0	0.8	3.0	1.0	2
	1月あたり利用日数	14.0	3.7	21.0	4.6	
	事業費(円)		226,860		625,340	742,464

◆進捗状況(現状分析)

実利用人数については変化がないため今後も同水準で推移すると見込まれる。

サービス種類	単位	R2計画値	R2実績値	R3計画値	R3見込値	【参考】 R3当初予算積算値
居宅訪問型児童発達支援 【事業内容】 外出することが著しく困難な重度の障がいのある児童等の居宅を訪問し、日常生活における基本的な動作の指導、知識技能の付与、生活能力の向上のために必要な訓練その他必要なサービスを提供する。	1月あたり利用者数	1.0	0.0	1.0	0.0	1
	1月あたり利用日数	7.0	0.0	7.0	0.0	
	事業費(円)		0		0	816,000

サービス種類	単位	R2計画値	R2実績値	R3計画値	R3見込値	【参考】 R3当初予算積算値
障害児相談支援 【事業内容】 障がいのある児童等のニーズやその他の事情を勘案し、利用する障害児通所支援の種類及び内容などを定めた計画の作成に要する利用計画作成費を支給する。	1月あたり利用者数	43.0	41.3	43.0	38.5	
	事業所数	15	4.0	4	4.0	
	事業費(円)		7,916,464		8,813,461	7,562,875

◆進捗状況(現状分析)

令和2年度、令和3年度については概ね横ばいで推移が見込まれるものの、今後は児童発達支援及び放課後等デイサービス利用者などの増加に伴い、相談支援を利用した計画作成利用者も増加する見込みである。

